

Majakka 10194550, 101945502 – Käyttöopas

1. Tuotetiedot

Malli: 101945502
 Sertifiointi: ECE R10, CE, RoHS, IP66
 Jännite: DC 12–24 V
 Virta: 8–17 W
 32 kpl tehokasta LEDiä

Malli: 10194550
 Sertifiointi: ECE R10, CE, RoHS, IP66
 Jännite: DC 12–24 V
 Virta: 5–17 W
 60 kpl 5730 SMD

2. Vilkkukuvio

Malli: 101945502

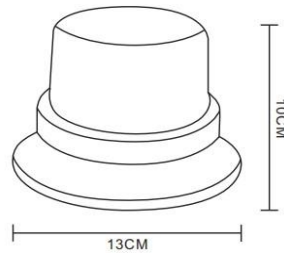
1. Hidas vilkku
2. Nopea vilkku
3. Kaksi välähdystä
4. Neljä välähdystä
5. Yksi välähdys – kaksi välähdystä
6. Yksi/kaksi välähdystä, useita
7. Useita, kaksi/neljä välähdystä
8. Kaksi/neljä välähdystä, useita

Malli: 10194550

1. Pyörivä
2. Neljä välähdystä



Vilkkukuvion vaihtokytkin



3. Varoitukset

- Majakka on tarkoitettu käytettäväksi vain 12 V tai 24 V DC järjestelmissä.
- Majakat on tarkoitettu varoitusvaloiksi. Käyttökohteita ovat esim. kuorma-autot, kaivinkoneet, maatalouskoneet, traktorit jne.
- Älä katso suoraan valoon. Kirkas valo voi aiheuttaa vakavia silmävammoja.
- Varmista, että majakka on asennettu oikein ennen kuin ajat ajoneuvolla.
- Noudata maakohtaisia määräyksiä, kun asennat majakan ajoneuvon katolle.

SUOMITRADING

Suomi Trading Oy
 Areenakatu 7, 37570 Lempäälä
asiakaspalvelu@suomitrading.fi

Varningsljus 10194550, 101945502 – Bruksanvisning

1. Produktinformation

Modell: 101945502
 Certifiering: ECE R10, CE, RoHS, IP66
 Spänning: DC 12–24 V
 Ström: 8–17 W
 32 effektiva lysdioder

Modell: 10194550
 Certifiering: ECE R10, CE, RoHS, IP66
 Spänning: DC 12–24 V
 Ström: 5–17 W
 60 st 5730 SMD

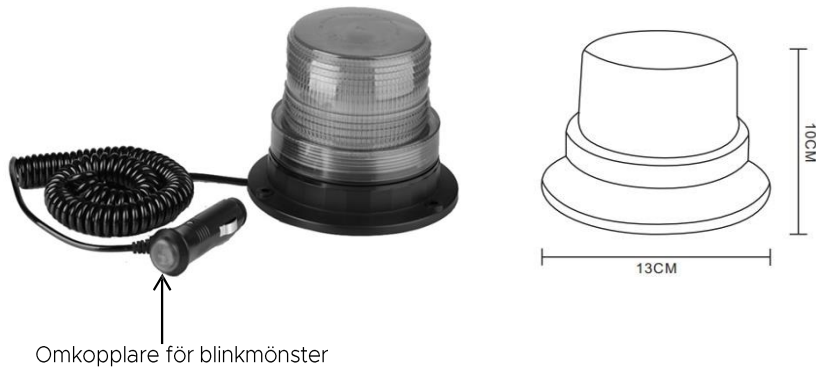
2. Blinkmönster

Modell: 101945502

1. Blinkar långsamt
2. Blinkar snabbt
3. Två blinkningar
4. Fyra blinkningar
5. En blinkning – två blinkningar
6. En/två blinkningar, flera
7. Flera, två/fyra blinkningar
8. Två/fyra blinkningar, flera

Modell: 10194550

1. Roterande
2. Fyra blinkningar



3. Varningar

- Varningsljuset är endast avsett för användning i 12 V eller 24 V DC system.
- Den är endast avsedd att användas som varningsljus. Tillämpningar inkluderar lastbilar, grävmaskiner, jordbruksmaskiner, traktorer etc.
- Titta inte direkt in i ljuset. Det starka ljuset kan orsaka allvarliga ögonskador.
- Se till att varningsljuset är korrekt monterat innan du kör fordonet.
- Följ de landsspecifika föreskrifterna vid montering av ett varningsljus på fordonets tak.

SUOMITRADING

Suomi Trading Oy
 Areenakatu 7, 37570 Lempäälä
asiakaspalvelu@suomitrading.fi

10194550, 101945502 Manual Instruction

1.Specification

Model No: 101945502
Certificate:ECE R10,CE,RoHS,IP66
Voltage: DC 12-24V
Power: 8~17W
LED:32 pcs high power Led

Model No: 10194550
Certificate:ECE R10,CE,RoHS,IP66
Voltage: DC 12-24V
Power: 5~17W
LED:60 PCS 5730 SMD

2.Flash pattern

Model No: 101945502

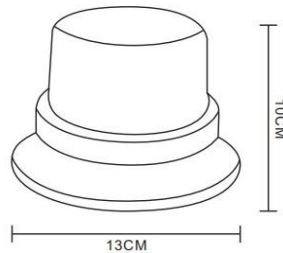
1. Slow Flash
2. Fast Flash
3. Double flash
4. Quad Flash
5. Single Flash-double flash
6. Single/Double flash, Multiple
7. Multiple Double / quad Flash
- 8.Double flash/Quad flash, Multiple

Model No: 10194550

- 1.Rotation
- 2.Quad flash



Flash Pattern Changing Switch



3.Cautions

- This beacon is intended to be used only in 12V or 24V DC systems.
- The beacons are meant to be used as a warning signal. Applications e.g. Trucks, excavators, agricultural machines and tractors etc.
- Do not look straight into the light. The bright light may cause a serious eye damage.
- Make sure that the beacon is properly installed before driving the vehicle.
- Follow the country-specific regulations when installing the warning lights on the roof of the vehicle.