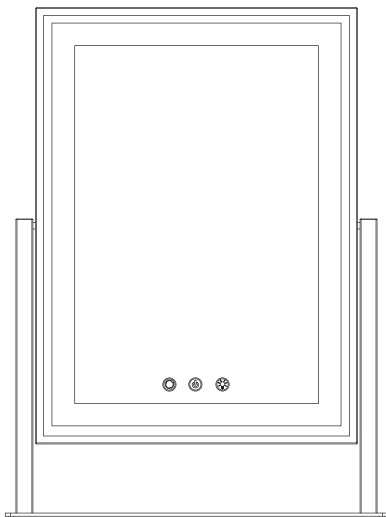
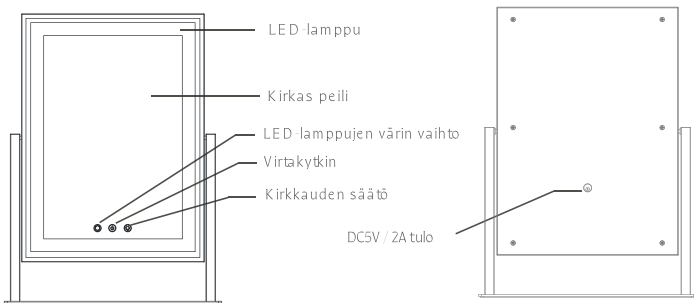




New York meikkipeili

KÄYTTÖOHJE





TEKNISET TIEDOT

[Tuotteen nimi] Lumio Lights New York Meikkipeili

[Tuotenumero] 103182695

[Materiaali] Metall ja lasi

[LED-väriämpötila] 6 500 / 3 500 K \pm 500 K

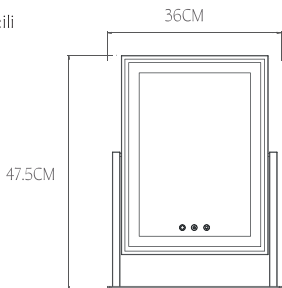
[LED kirkkaus] 24-26 LM

[Virtalähde] USB 5V / 2A

[Nettopaino] 2530g \pm 20g

[Tuotteen koko] 36 x 47,5 x 7,5 cm

[Pakkauksen koko] 52 x 13,5 x 40 cm



Tämä tuote sisältää valonlähteen, jonka energiatehokkuusluokka on E.

OMINAISUUDET



3 mm:n paksuinen kirkas ja ympäristöystävällinen lasipeili



Valaistussa meikkipeilissä on energiatehokkaat LED-valot



Voit valita lämpimän, luonnollisen ja kylmän valon välillä



Sisäänrakennettu kosketusanturikytkin



Voidaan kääntää 360 astetta



Virta syötetään verkkolaitteella, mukana USB



Meikkipeili






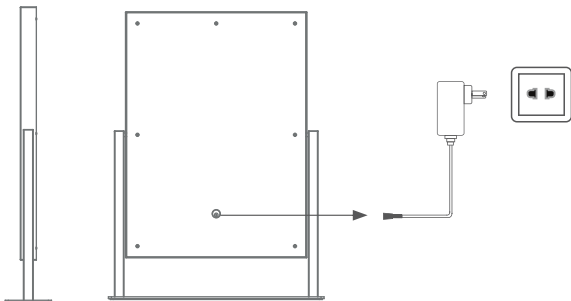
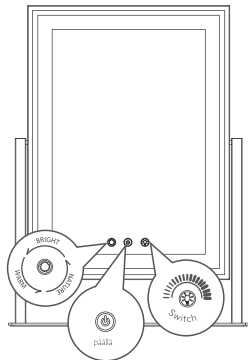
USB - kaapeli



Käyttöopas

KÄYTTÖ

- (1) Käytä alkuperäistä USB 5V / 2A kaapelia. Liitä johto takana olevaan porttiin.
- (2) Paina  kytkeäksesi valot päälle / pois.
Kirkkaus on aluksi 100 %.
- (3) Paina  valitaksesi lämpimän, luonnollisen ja kylmän valon välillä.
- (4) Paina  pitkään kirkkauden säätämiseksi.
- (5) Irrota verkkolaite, kun tuotetta ei käytetä.





Made in China

TURVALLISUUS

- ⚠ Lue nämä turvaohjeet huolellisesti ennen tuotteen käyttöä.
 - ⚠ Älä pura tai muuta peilin osia.
 - ⚠ Paina kosketusanturia kevyesti.
 - ⚠ Pidä peili kuivana. Kosteus vähentää laitteen herkkyyttä.
 - ⚠ Sammuta valot ja irrota verkkolaite ennen puhdistamista. Käytä lasinpuhdistusainetta. Varmista, että peili on täysin kuiva ennen kuin käytät sitä.
 - ⚠ Katkaise virta ja suojaa suoralta auringonvalolta, kun peili laitetaan säilöön pitkäksi aikaa, ja pidä se poissa lasten ulottuvilta.
 - ⚠ Ennen kuin käytät peiliä, varmista, että verkkolaitteen jännite on riittävä.
 - ⚠ Tulipalon tai räjähdyksen sattuessa älä koske peiliin tai heitä sitä tuleen.
 - ⚠ Lopeta peilin käyttö, jos jotain epätavallista ilmenee.
- * Pidätämme oikeiden tuotteen suunnitteluun ja eritelmiin liittyviin muutoksiin. Kaikki luetellut materiaalit ovat vain viitteellisiä. Teknisten tietojen muutoksista ei ilmoiteta erikseen.

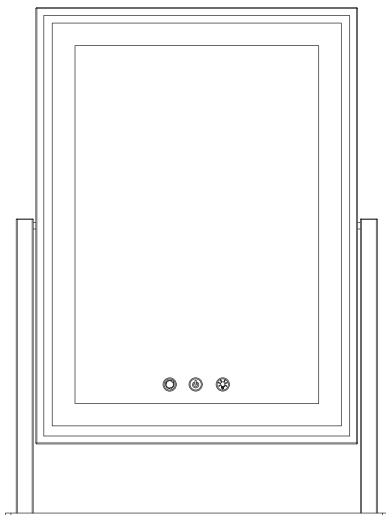
SUOMITRADING.fi

Maahantuojat: SuomiTrading
Realparkinkatu 12, 37570 Lempäälä
☎ 010 430 3490
asiakaspalvelu@suomitradning.fi

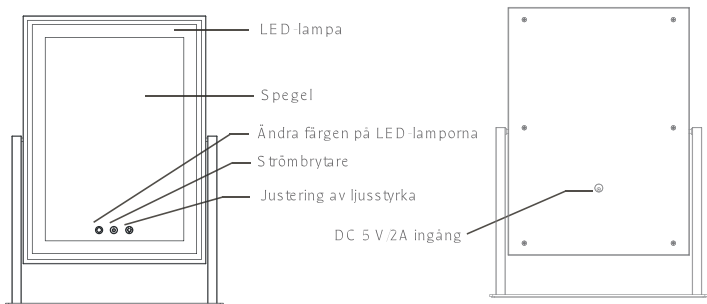


New York sminkspegel

BRUKSANVISNING



BESKRIVNING



TEKNISK INFORMATION

[Produktnamn] Lumio Lights New York Sminkspegel

[Produktnummer] 103182695

[Material] Metall och glas

[LED-färgtemperatur] 6500 / 3500K ± 500K

[LED-ljusstyrka] 24-26 LM

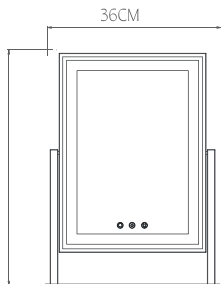
[Strömkälla] USB 5V / 2A

[Nettovikt] 2530g ± 20g

[Produktstorlek] 36 x 47,5 x 7,5 cm

[Förpackningsstorlek] 52 x 13,5 x 40 cm

47.5CM



Denna produkt innehåller en ljuskälla som har energieffektivitetsklass E.

EGENSKAPER



3 mm tjock miljövänlig glasspegel



Upplyst sminkspegel med energieffektiva LED-lampor



Du kan välja mellan varmt, naturligt och kallt ljus



Inbyggd beröringsbrytare



Kan svängas 360 grader



Strömmen matas med en USB

FÖRPACKNINGSSINNEHÅLL



Sminkspegel



USB



Bruksanvisning

ANVÄNDNING

(1) Använd den ursprungliga USB 5V/2A kabeln.


Anslut kabeln till porten bakom spegeln.

(2) Tryck  för att tända/släcka lamporna.

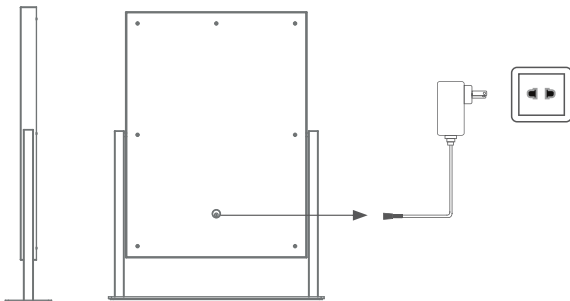

Ljusstyrkan är först 100 %

(3) Tryck  för att välja mellan varmt, naturligt och

kallt ljus.

(4) Tryck  länge för att justera ljusstyrkan.

(5) Koppla ur nätadaptern när produkten inte används.





Made in China

SÄKERHET

- ❗ Läs dessa säkerhetsanvisningar noga innan du använder produkten.
- ❗ Demontera eller modifiera inte någon del av spegeln.
- ❗ Tryck lätt på beröringssensorn.
- ❗ Håll spegeln torr. Fuktighet minskar enhetens känslighet.
- ❗ Släck lamporna och dra ur nätdaptern innan rengöring. Använd glasrengöringsmedel. Se till att spegeln är helt torr innan du använder den.
- ❗ Stäng av och skydda mot direkt solljus när du förvarar spegeln under längre perioder och håll den utom räckhåll för barn.
- ❗ Innan du använder spegeln ska du kontrollera att nätdapterns spänning är tillräcklig.
- ❗ Vid brand eller explosion får du inte röra spegeln eller kasta den i elden.
- ❗ Sluta använda spegeln om något ovanligt inträffar.

* Vi förbehåller oss rätten att göra ändringar i produkt design och specifikationer. Alla material som förtecknas är endast avsedda som referens. Ändringar i de tekniska specifikationerna meddelas inte separat.

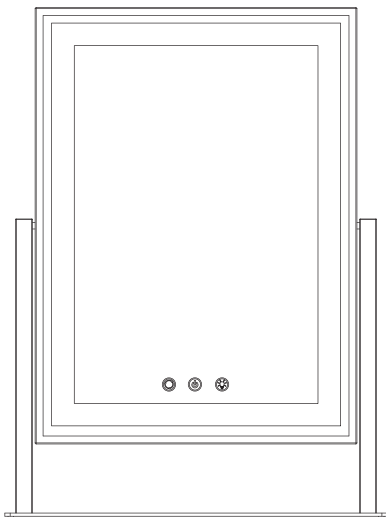
SUOMITRADING.fi

Maahantuoja: SuomiTrading
Realparkinkatu 12, 37570 Lempäälä
☎ 010 430 3490
asiakaspalvelu@suomitradning.fi

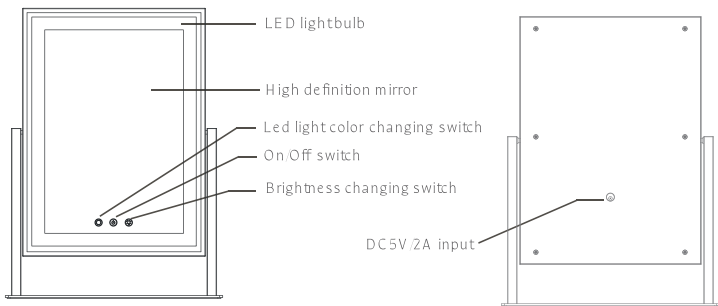


New York make-up mirror

OPERATION MANUAL



ILLUSTRATE



SPECIFICATIONS

[Product Name] Lumio Lights New York mirror

[Product number] 103182695

[Material] Metal+ Glass

[LED Color Temperature] 6500K /3500K ± 500K

[LED LM] 24-26 LM

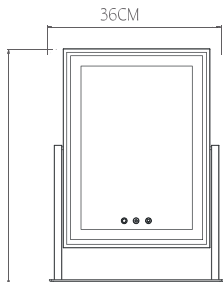
[Power Supply] USB 5V /2A

[Net Weight] 2530g ± 20g

[Product Size] 36*47.5*7.5cm

[Package Size] 52*13.5*40cm

47.5CM



This product contains a light source with an energy efficiency class of E.

SPECIAL FEATURE



3MM Thickness high definition eco-friendly glass mirror



This lighted makeup mirror uses built-in energy LED bulbs



Free to switch between warm, natural, and cold light



Built-in touch sensor switch



Can be rotated to 360 degree



Power supplied by a USB cable

PACKING LIST



Desktop LED Vanity Mirror






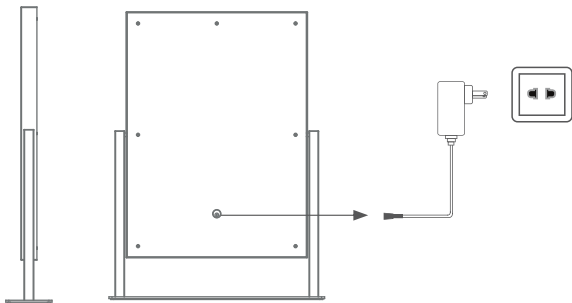
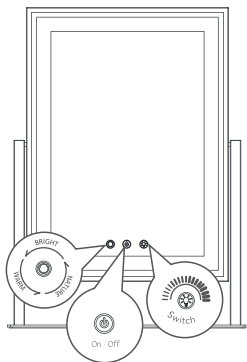
USB Cable



Power Adapter

OPERATING INSTRUCTIONS

- (1) Please use original USB cable 5V/2A, connect the appropriate adapter to the charging port on the back.
- (2) Press  switch to turn the light on/off. 100 %brightness when turned on.
- (3) Press  to switch between warm, natural and cold light
- (4) Long pressing  to adjust the brightness.
- (5) Unplug the adapter when it is no used.





Made in China

SAFETY INSTRUCTIONS

- ⓘ Please read these safety precautions carefully before using the product.
 - ⓘ Do not disassemble or alter the components of the mirror.
 - ⓘ Press the touch sensor gently.
 - ⓘ Keep the mirror dry. Moisture reduces the sensitivity of the appliance.
 - ⓘ Turn off and unplug the mirror before cleaning it. Use a glass cleaner. Make sure the mirror is completely dry before using it.
 - ⓘ Turn power off, avoid direct sunlight, when mirror is stored for a long period, and keep it away from children's reach.
 - ⓘ Before using your mirror, make sure that your charging device is adequate for its voltage.
 - ⓘ In case of a fire or explosion, do not touch or throw the mirror into the fire.
 - ⓘ Stop using your mirror if an abnormal situation occurs.
- * We reserves the right of any modification of the product involving design and specification, all the materials here are for your reference only and are subject to the products you received. No further notice be given for any technical parameters changed.

SUOMITRADING.fi

Maahantuoja: SuomiTrading
Realparkinkatu 12, 37570 Lempäälä
☎ 010 430 3490
asiakaspalvelu@suomitradng.fi