




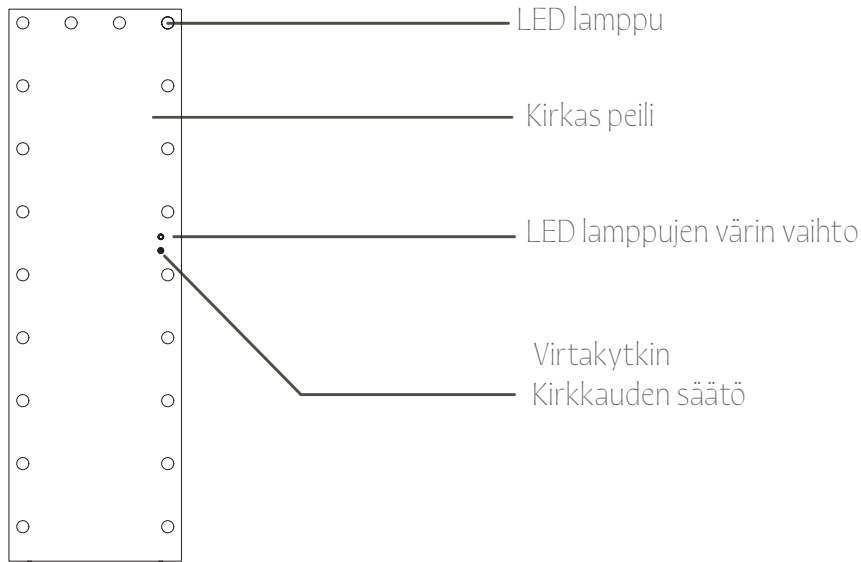
Hollywood 160 cm peili

Hollywood 160 cm spegel
Hollywood 160 cm mirror

103395384



KUVAUS



TEKNISET TIEDOT

IP20

12 V 2 A

Koko: 50 x 160 cm

5 mm kupariton peili

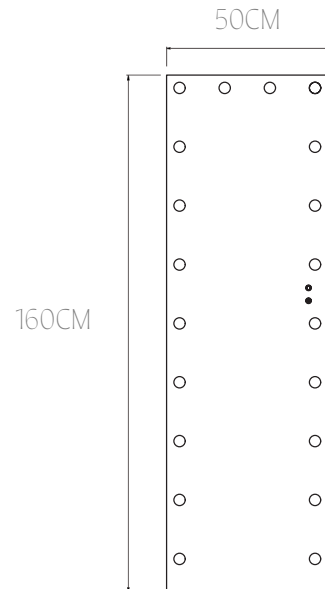
LED-valot: 20 kpl G30 irrotettavat led-polttimot

3500 K - 6500 K

Alumiinirunko

Kosketuskytkin: ON/OFF

Virtalähde: 12 V, 2 A adapteri (mukana)



OMINAISUUDET



5 mm:n paksuinen kirkas ja ympäristöystävällinen lasipeili.



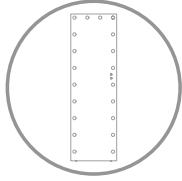
Valaistussa peilissä on sisäänrakennetut energiaa säästävät LED-lamput.



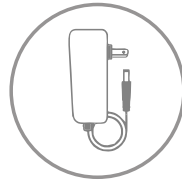
Sisäänrakennettu hipaisukytkin.



Mukana adapteri virransyöttöä varten.



Peili






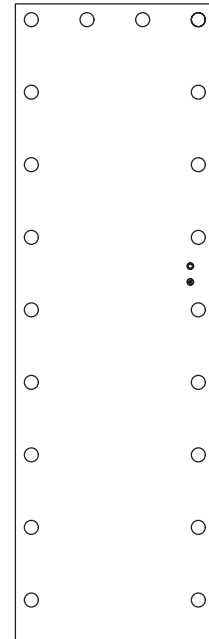
Adapteri virtajohdolla



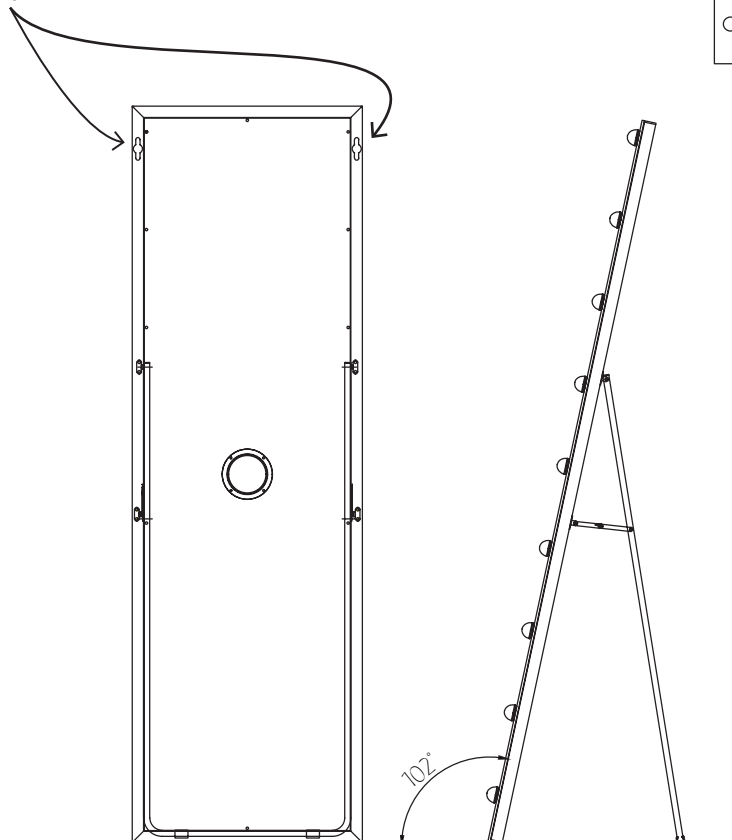
Käyttöopas

KÄYTTÖ

- (1) Käytä mukana toimitettua adapteria yhdistääksesi peili pistorasiaan.
- (2) Kun adapteri on kytketty virtalähteeseen, painike palaa sinisenä. Paina lyhyesti virtapainiketta kytkeäksesi peilivalot päälle.
- (3) Paina lyhyesti  vaihtaaksesi valon värilämpötilaa lämpimän, luonnollisen ja viileän valon välillä.
- (4) Säädä kirkkautta pitämällä  painike painettuna pohjaan.
- (5) Sammuta peilivalot painamalla  painiketta lyhyesti.
- (6) Irrota adapteri pistorasiasta, kun laite ei ole käytössä.



Seinäkiinnikkeet ripustusta varten





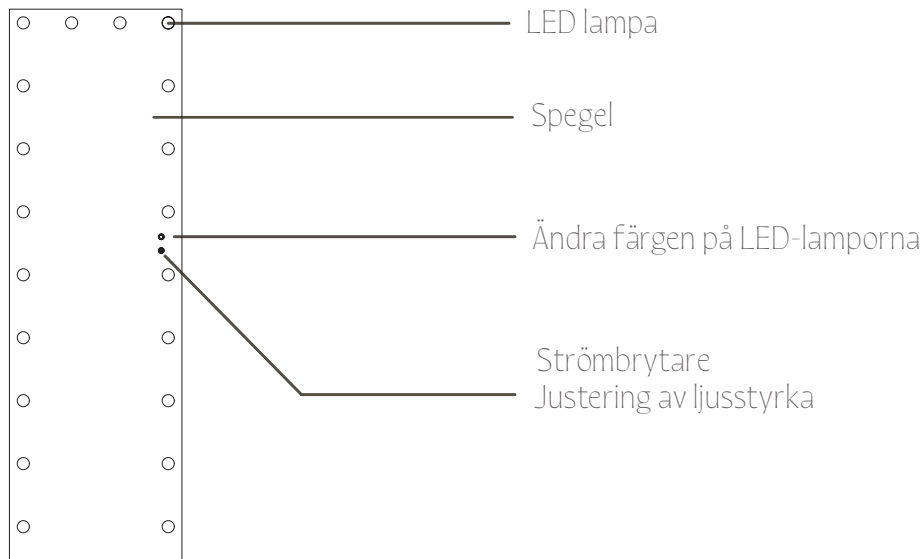
Made in China

TURVALLISUUS

- ⓘ Lue nämä turvaohjeet huolellisesti ennen tuotteen käyttöä.
 - ⓘ Älä pura tai muuta peilin osia.
 - ⓘ Paina kosketusanturia kevyesti.
 - ⓘ Pidä peili kuivana. Kosteus vähentää laitteen herkkyyttä.
 - ⓘ Sammuta valotja irrota verkkolaite ennen puhdistamista. Käytä lasinpuhdistusainetta. Varmista, että peili on täysin kuiva ennen kuin käytät sitä.
 - ⓘ Katkaise virta ja suojaa suoralta auringonvalolta, kun peili laitetaan säilöön pitkäksi aikaa, ja pidä se poissa lasten ulottuvilta.
 - ⓘ Ennen kuin käytät peiliä, varmista, että verkkolaitteen jännite on riittävä.
 - ⓘ Tulipalon tai räjähdyksen sattuessa älä koske peiliin tai heitä sitä tuleen.
 - ⓘ Lopeta peilin käyttö, jos jotain epätavallista ilmenee.
- * Pidätämme oikeiden tuotteen suunnitteluun ja eritelmiin liittyviin muutoksiin. Kaikki luetellut materiaalit ovat vain viitteellisiä. Teknisten tietojen muutoksista ei ilmoiteta erikseen.

SuomiTrading
Realparkinkatu 12,
37570 Lempäälä
☎ 010 430 3490
SUOMITRADING.fi

BESKRIVNING



TEKNISK INFORMATION

IP20

12 V 2 A

Storlek: 50 x 160 cm


5 mm kopparfri spegel

LED-lampor: 20 st G30 löstagbara LED-lampor, 3500 K-6500 K

Alumin ram

Pekströmbrytare: PÅ/AV

Strömkälla: 12 V 2 A-adapter (ingår)



EGENSKAPER



5 mm tjock miljövänlig glasspegel.



Upplystspegel med energieffektiva LED-lampor.

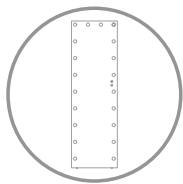


Inbyggd beröringsbrytare.

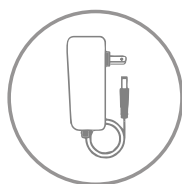


Drivs med adapter.

FÖRPACKNINGSSINNEHÅLL



LED ljusspegel






Adapter med strömkabel

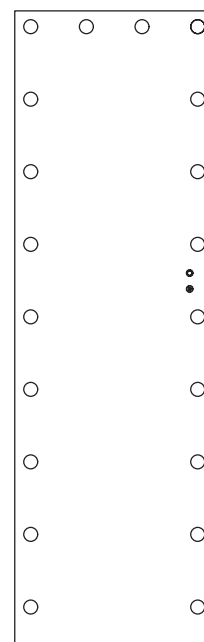
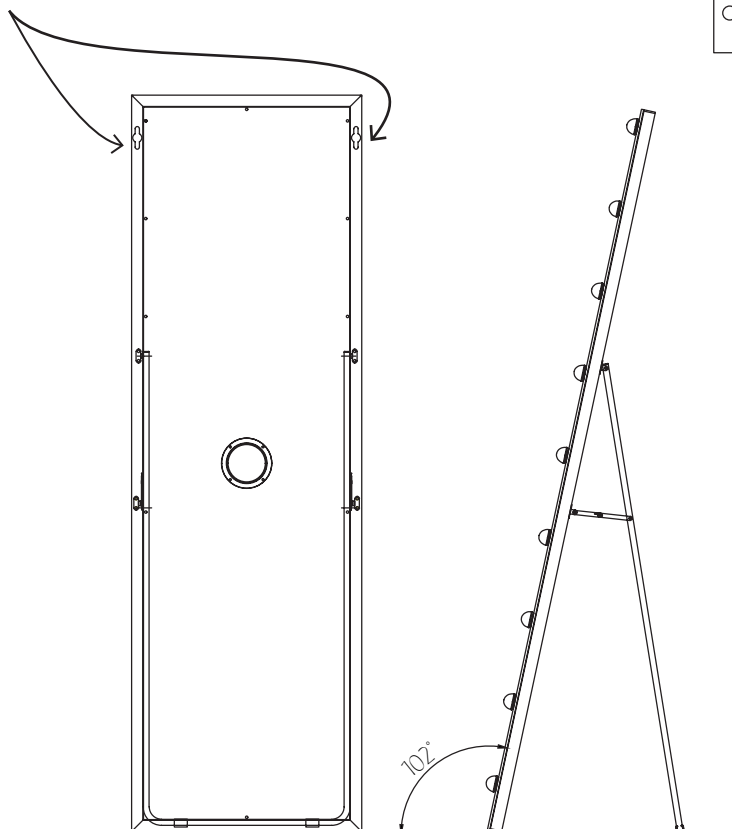


Bruksanvisning

ANVÄNDNING

1. Använd den medföljande adaptern för att ansluta spegeln till eluttaget.
2. När adaptern är ansluten till strömförsörjningen lyser strömbrytaren blått. Tryck kort på strömbrytaren för att tända spegelbelysningen.
3. Tryck kort på  för att ändra ljusets färgtemperatur mellan varmt, naturligt och kallt ljus.
4. Tryck länge på strömbrytaren  för att justera ljusstyrkan.
5. Tryck kort på strömbrytaren  för att släcka spegelbelysningen.
6. Koppla ur enheten när den inte används.

Väggfästen för upphängning





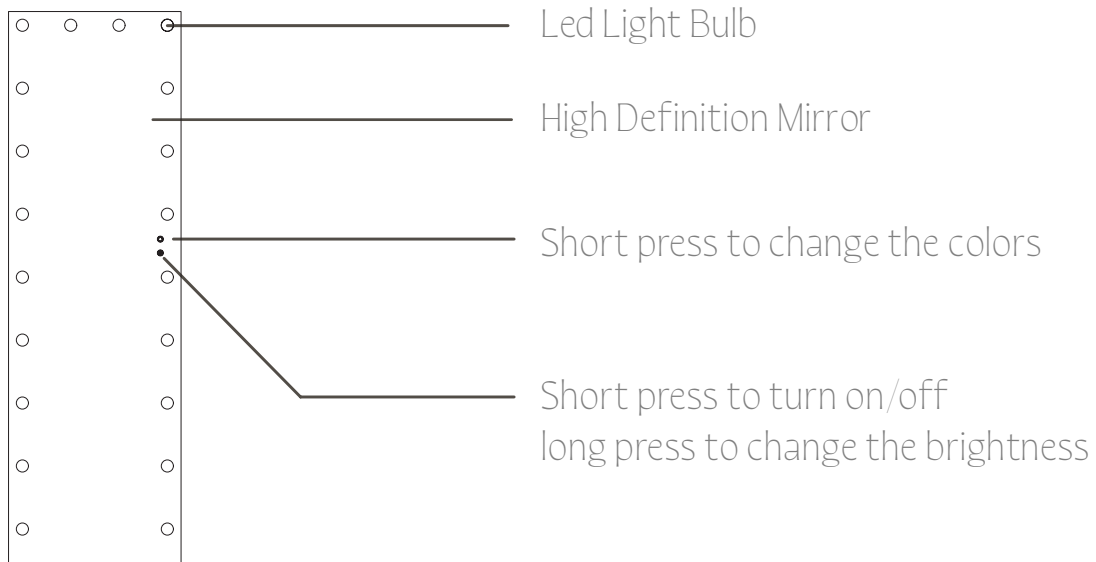
Made in China

SÄKERHET

- ⓘ Läs dessa säkerhetsanvisningar noga innan du använder produkten.
 - ⓘ Demontera eller modifiera inte någon del av spegeln.
 - ⓘ Tryck lätt på beröringssensorn.
 - ⓘ Håll spegeln torr. Fuktighet minskar enhetens känslighet
 - ⓘ Släck lamporna och dra ur nätdaptern innan rengöring. Använd glasrengöringsmedel. Se till att spegeln är helt torr innan du använder den.
 - ⓘ Stäng av och skydda mot direkt solljus när du förvarar spegeln under längre perioder och håll den utom räckhåll för barn.
 - ⓘ Innan du använder spegeln ska du kontrollera att nätdapterns spänning är tillräcklig.
 - ⓘ Vid brand eller explosion får du inte röra spegeln eller kasta den i elden.
 - ⓘ Sluta använda spegeln om något ovanligt inträffar.
- * Vi förbehåller oss rätten att göra ändringar i produkt design och specifikationer. Alla material som förtecknas är endast avsedda som referens. Ändringar i de tekniska specifikationerna meddelas inte separat

SuomiTrading
Realparkinkatu 12,
37570 Lempäälä
☎ 010 430 3490
SUOMITRADING.fi

ILLUSTRATE



SPECIFICATIONS

IP20

12 V 2 A

Size: 50 x 160 cm


5 mm copper-free mirror

LED lights: 20 pcs G30 detachable LED bulbs, 3500 K-6500 K

Alumin frame

Touch switch: ON/OFF

Power source: 12 V 2 A adapter (included)



SPECIAL FEATURE



5mm Thickness high definition eco-friendly glass mirror



This lighted makeup mirror uses built-on Energy Saving LED bulbs
bulbs are not replaceable

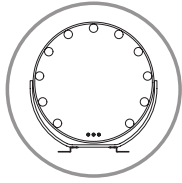


Built-in touch sensor switch

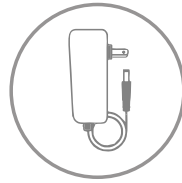


Powered by Adapter

PACKING LIST



LED mirror






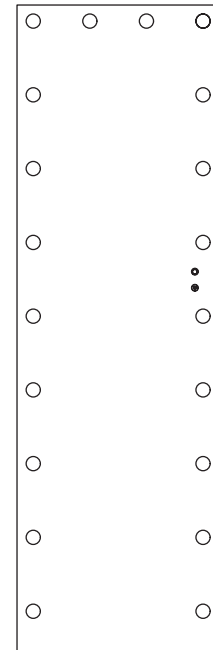
Adapter and power cable



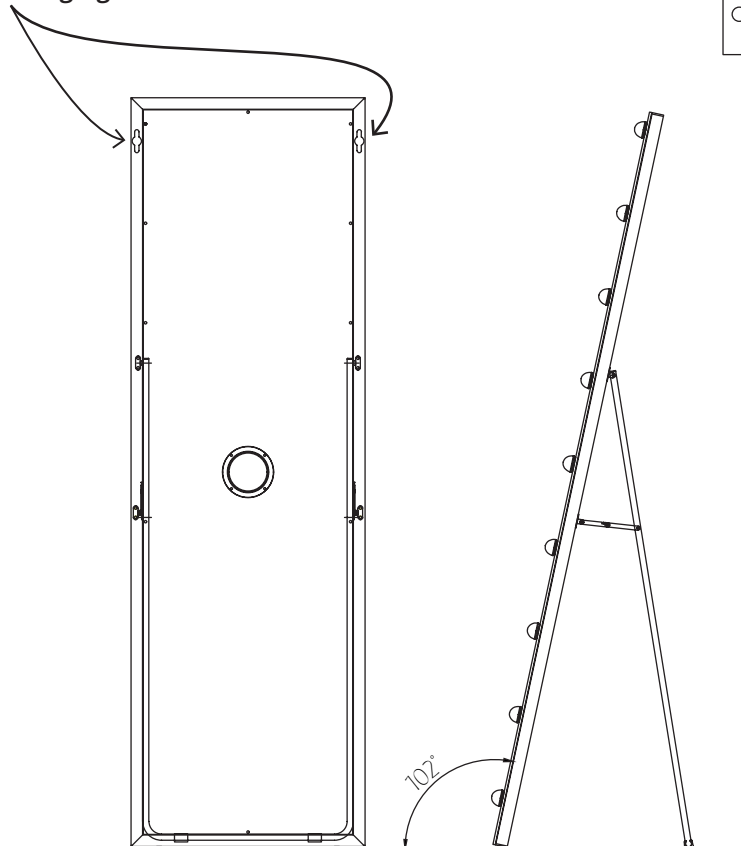
Manual

OPERATING INSTRUCTIONS

- (1) Please use the adapter provided to connect the mirror to the power socket.
- (2) When the adapter is connected to the power supply, the switch lights blue. Short press the on/off switch to turn on the mirror lights.
- (3) Short press  to change the light color temperature between, warm, natural and cool light.
- (4) Long press the  switch to adjust the brightness.
- (5) Short press the  switch to turn off the mirror lights.
- (6) Unplug the item when not in use.



Wall brackets for hanging





Made in China

SAFETY INSTRUCTIONS

- ⓘ Please read these safety precautions carefully before using the product.
 - ⓘ Do not disassemble or alter the components of the mirror.
 - ⓘ Press the touch sensor gently.
 - ⓘ Keep the mirror dry. Moisture reduces the sensitivity of the appliance.
 - ⓘ Turn off and unplug the mirror before cleaning it. Use a glass cleaner. Make sure the mirror is completely dry before using it.
 - ⓘ Turn power off, avoid direct sunlight, when mirror is stored for a long period, and keep it away from children's reach.
 - ⓘ Before using your mirror, make sure that your charging device is adequate for its voltage.
 - ⓘ In case of a fire or explosion, do not touch or throw the mirror into the fire.
 - ⓘ Stop using your mirror if an abnormal situation occurs.
- * We reserves the right of any modification of the product involving design and specification, all the materials here are for your reference only and are subject to the products you received. No further notice be given for any technical parameters changed.

SuomiTrading
Realparkinkatu 12,
37570 Lempäälä
☎ 010 430 3490
SUOMITRADING.fi