



Kolmiosainen meikkipeili
Tredelad sminkspegel
Three-part make-up mirror

103395378 / 103395380



TEKNISET TIEDOT

IP20

4 pcs AAA batteries / USB

Kolme sivua / taitettava malli

Peilit: 1X, 2X, 3X suurennus

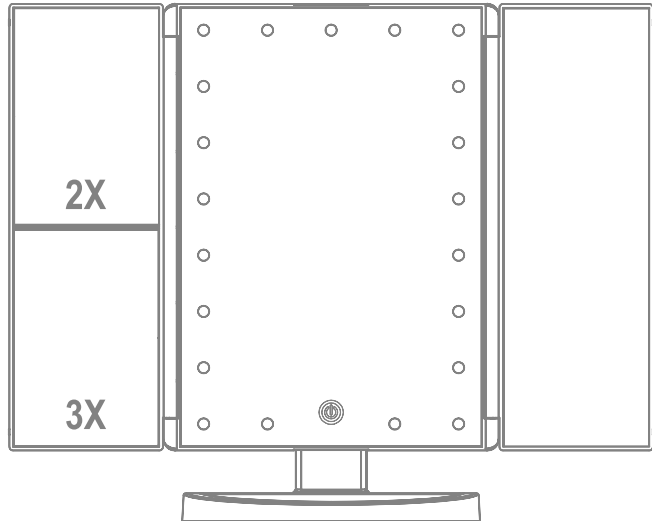
LED-valot: 21 kpl keskilasissa

Himmennettävä kirkkaus

Kosketuskytkin: ON/OFF

Virtalähde: 4 x AAA-paristo (ei sisälly)
tai USB-liitäntä

Materiaali: ABS



OMINAISUUDET



Kolmiosainen muotoilu



Valaistussa meikkipeilissä on sisäänrakennetut energiaa säästävät LED-lamput.



Sisäänrakennettu hipaisukytkin.




Suurentavat 2x ja 3x peilit helpottavat yksityiskohtien näkemistä tarkemmin

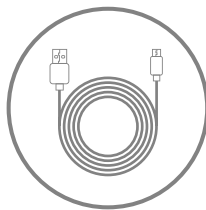


Vapaa kääntökulma

PAKKAUSLUETTELO



LED-meikkipeili

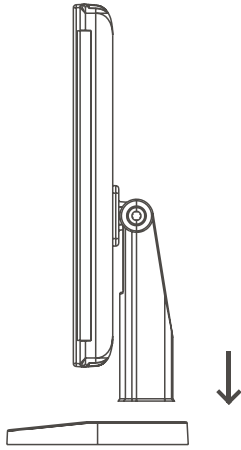


USB-C-latauskaapeli

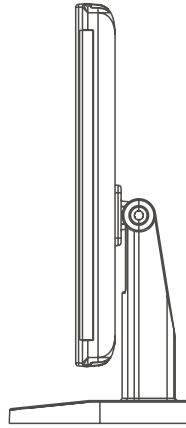


Käyttöohje

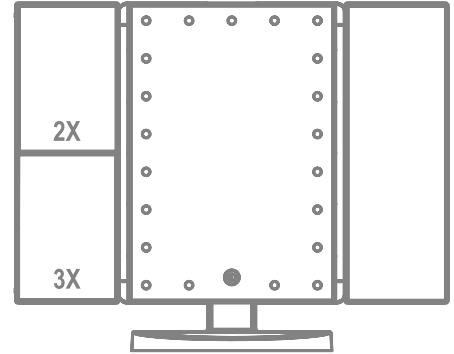
KOKOAMISOHJE



Kohdista peilin tukivarsi jalustan kanssa kohdakkain.

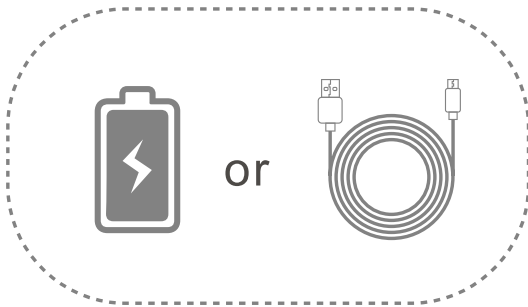


Aseta tukivarsi jalustan sisään.



Kun kuulet napsahduksen, peili on lukittu paikoilleen ja valmis käytettäväksi.

KÄYTTÖOHJEET



Varmista, että peiliin on asennettu 4 kpl AAA paristoja, tai että USB-kaapeli on kytketty oikein.



Kosketa peilin paneelissa olevaa virtakytkintä, jolloin peilin LED-valot syttyvät.



Kun pidät sormeä pitkään virtakytkimellä, voit säätää valon kirkkautta.



Kosketa virtakytkintä uudelleen, jolloin LED-valot sammuvat.

TURVALLISUUSOHJEET

Lue tämä käyttöohje huolellisesti ennen tuotteen käyttöä.

Älä pura tai muokkaa tuotetta itse.

Kun sytytät valon, varmista, että paristot on asennettu oikein tai että peili on kytketty virtalähteeseen mukana toimitetulla C-typin kaapelilla.

Pidä tuote kuivana. Kosteus vahingoittaa tuotetta.

Ennen kuin puhdistat peilin, sammuta virta. Peilin pinta on puhdistettava lasille soveltuvalla puhdistusaineella. Tuotteen puhdistuksen jälkeen peilin on oltava täysin kuiva ennen valon sytyttämistä.

Kun tuotetta ei käytetä tai sitä säilytetään pidemmän aikaa, ota paristot pois, pidä tuote pois suorasta auringonvalosta, ja pidä se pois lasten ulottuvilta.

Tuotteen pitäminen tulen lähellä tai tuotteen heittäminen tuleen on ehdottomasti kiellettyä tulipalon tai räjähdyksen välttämiseksi.

Jos tuotteen käytön aikana ilmenee epätavallista toimintaa, lopeta sen käyttö välittömästi.

SuomiTrading
Realparkinkatu 12,
37570 Lempäälä
☎ 010 430 3490
SUOMITRADING.fi

TEKNISK INFORMATION

IP20

4 st AAA batterier / USB

Tre sidor / vikmodell

Speglar: 1X, 2X, 3X förstoring

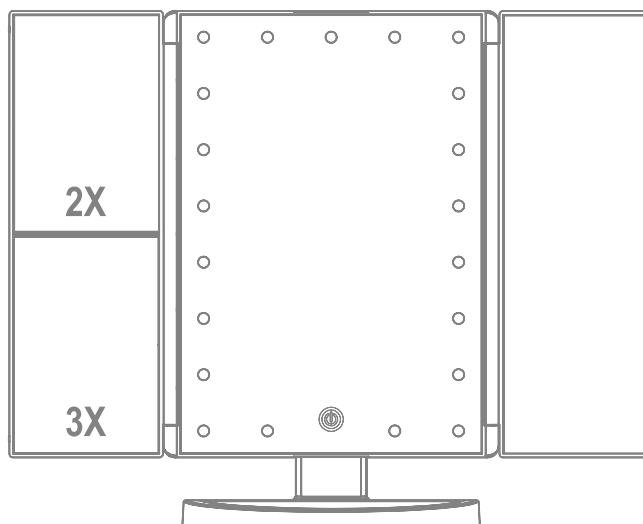
LED-lampor: 21 st i mittglaset

Dimbar ljusstyrka

Pekströmbrytare: PÅ/AV

Strömförsörjning: 4 x AAA-batteri (ingår ej) eller USB-anslutning

Material: ABS



EGENSKAPER



Tredelad design



Den upplysta sminkspeglen har inbyggda energisnåla LED-lampor.



Inbyggd taktil switch.

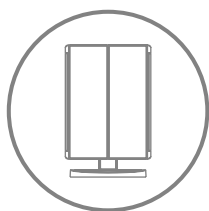


Förstoring 2x och 3x speglar gör det lättare att se detaljer mer exakt

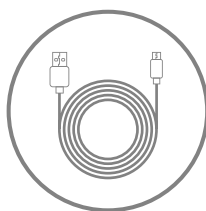


Fri vridvinkel


PACKLISTA



LED sminkspegel

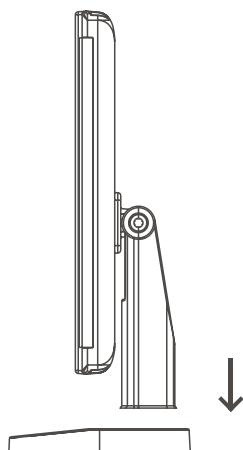


USB-C laddningskabel

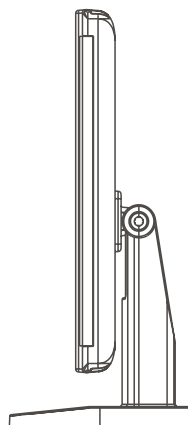


Manuell

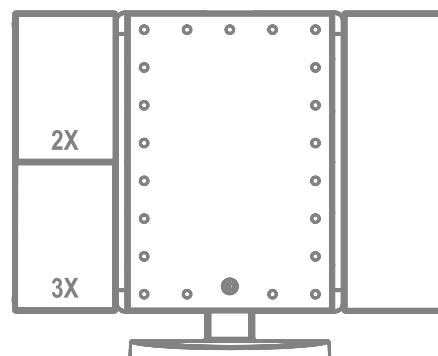
MONTERINGSANVISNINGAR



Rikta in spegelns stödarm med stativet.

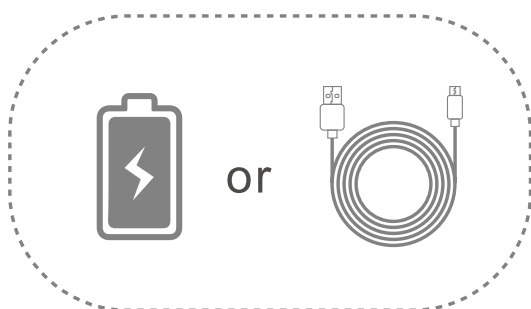


Placera stödarmen inuti stativet.




När du hör ett klick är spegeln låst på plats och redo att användas.


INSTRUKTIONER




Se till att 4 AAA-batterier är installerade i spegeln, eller att USB-kabeln är korrekt ansluten.



Tryck på strömbrytaren på spegelpanelen för att tända spegelns LED-lampor.



När du håller fingret på strömbrytaren länge kan du justera ljusstyrkan på ljuset.



Tryck på strömbrytaren igen och lysdioderna släcks.

SÄKERHETS INSTRUKTIONER

Läs denna bruksanvisning noggrant innan du använder produkten.

Ta inte isär eller modifiera produkten själv.

När du tänder lampan, se till att batterierna är korrekt installerade eller att spegeln är ansluten till en strömkälla med den medföljande Type-C-kabeln.

Håll produkten torr. Fukt skadar produkten.

Stäng av strömmen innan du rengör spegeln. Spegelns yta måste rengöras med ett rengöringsmedel lämpligt för glas. Efter rengöring av produkten måste spegeln vara helt torr innan lampan tänds.

När produkten inte används eller förvaras under en längre tid, ta bort batterierna, förvara produkten utom direkt solljus och förvara den utom räckhåll för barn.

Att förvara produkten nära eld eller kasta produkten i eld är strängt förbjudet för att undvika brand eller explosion.

Om något ovanligt beteende inträffar när du använder produkten, sluta använda den omedelbart.

SuomiTrading
Realparkinkatu 12,
37570 Lempäälä
☎ 010 430 3490
SUOMITRADING.fi

SPECIFICATIONS

IP20

4 pcs AAA batteries / USB

Three pages / folding model

Mirrors: 1X, 2X, 3X magnification

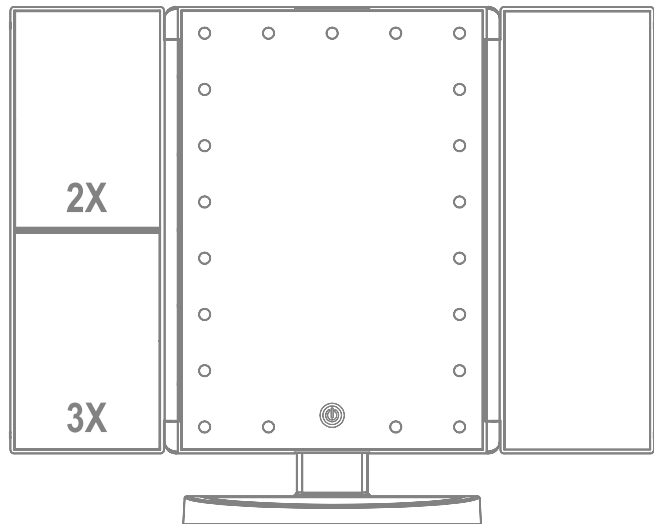
LED lights: 21 pcs in the middle glass

Dimmable brightness

Touch switch: ON/OFF

Power supply: 4 x AAA battery (not included) or USB connection

Material: ABS



SPECIAL FEATURE



Threefold design



This lighted makeup mirror uses built-in energy saving LED bulbs.



Built-in touch sensor switch




Magnifying 2x and 3x mirrors to see the finer details

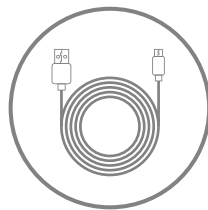


Free angle rotation


PACKING LIST



LED makeup mirror

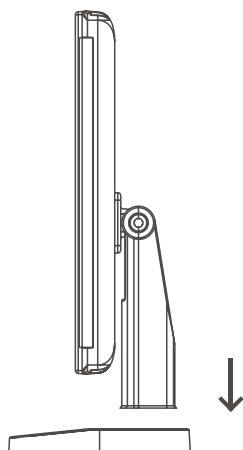


Type-C USB charging cable

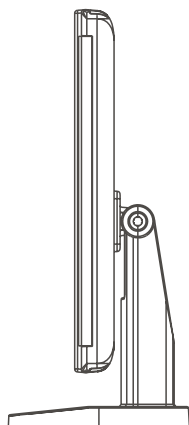


Instruction manual

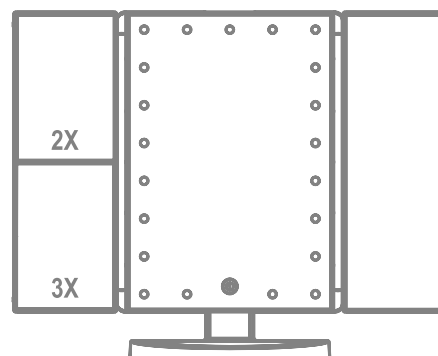
ASSEMBLY



Align the base and the stand of the mirror.

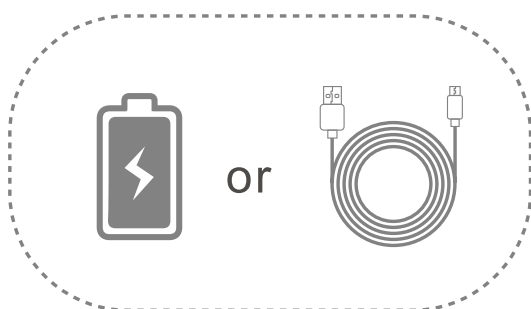


Insert the mirror stand into the base.




When you hear a click sound, the mirror is locked in its place and ready for use.


OPERATING INSTRUCTIONS




Make sure 4pcs AAA batteries are installed properly or USB cable is connected correctly.



Touch the power switch on the mirror panel, the mirror will be lighted up with the LED lights.



Keeping your finger on the power switch for an extended time allows you to adjust the light brightness.



Touch the power switch again and the LED lights will be switched off.

SAFETY INSTRUCTIONS

Please read this manual carefully before using the product.

Do not disassemble or modify the product by yourself.

When turning the light on, make sure the batteries are installed correctly, or the mirror is connected to the power supply by the provided type C-cable.

Please keep the product dry. Moisture will damage the product.

Before cleaning the mirror, please turn off the power first. The surface of the mirror needs to be cleaned with glass cleaner. After the product is cleaned, the mirror must be completely dry before turning the light on.

When the product is not used or stored for a long time, please take out the batteries, avoid direct sunlight, and keep away from places easily accessible to children.

It is strictly forbidden to keep the product close to the fire or throw the product into the fire source to avoid fire or even explosion.

During the use of the product, if any abnormality occurs, please stop using it immediately.

SuomiTrading
Realparkinkatu 12,
37570 Lempäälä
☎ 010 430 3490
SUOMITRADING.fi