



Biston OÜ  
Paneeli 2A  
EE-11415 Tallinn  
ESTONIA

## Valopeilit AQUALINE huurteenestolla - asennus- ja hoito-ohje

### Hoito-ohjeet :

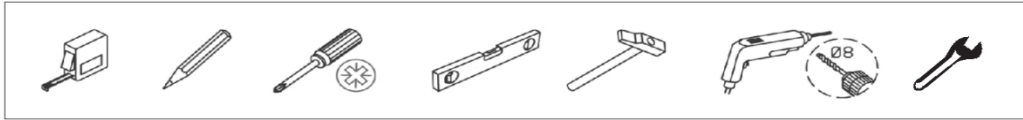
Puhdista pinnat puhtaalla kankaalla. Lian poistamista varten voi käyttää pehmeää tai mikrokuitu kangasta, vettä tai lasinpuhdistusainetta. Puhdistuksessa ei saa käyttää hiovia, happamia tai kiillotukseen tarkoitettuja aineita, sillä ne voivat vahingoittaa lasipintaa. Älä hankaa tahroja, sormenjälkiä tai muuta likaa kuivalla liinalla!

Vältä tärähdyksiä ja iskuja lasin pintaan ja kulmiin, koska ne voivat aiheuttaa lasin rikkoutumisen. Metallinen tai terävä esine voi naarmuttaa lasia ja rikkoa pinnan.

Sähkökomponentit eivät vaadi erillistä säännöllistä huoltoa. LED- valonauhaa ei voi vaihtaa.

**Asennusohjeet:** Vain pätevä sähköasentaja saa kytkeä LED-peilin sähköverkkoon, ja paikallisen maan rakennuslakeja on noudatettava. Märkätilaan sähkölaitteille tarvitaan kiinteä sähköliitäntä (pistoketta ei saa käyttää märkätilassa).

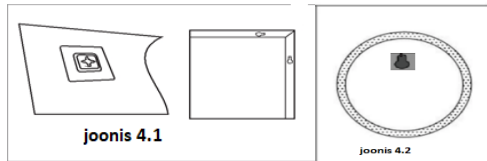
### Tarvittavat asennustyökalut:



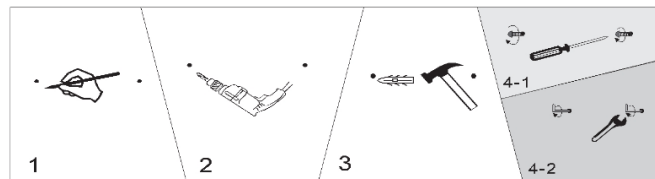
### Noudata varomääräyksiä:



Valopeilistä riippuen on 2 erilaista asennusjärjestelmää. (Katso kuvat 4.1 ja 4.2 ).



Mittaa ja merkitse seinälle kahden valopeilin kiinnityspisteen etäisyys ja poraa seinään reiät. Asenna tulpat ja ruuvit. Poraava vain yksi reikä yhdelle kiinnitykselle samaa menetelmää käyttäen.



Kytke sähköjohdot ja ripusta peili seinälle.

**Kiitos luottamuksestasi** tuotteemme valinnassa.

Muista lukea tämä käyttöohje ennen peilin asentamista.

### **Huomio!**

Huomaa, että peilin tulee olla vähintään 60 cm:n etäisyydellä kylpy- tai suihkunurkasta! Peilin asennuspaikka on suojattava suoralta vesikuormalta ja vesiroiskeilta. Esimerkiksi suljettavan suihkukaapin tai suihkuseinän avulla. Kylpyhuoneessa on huolehdittava riittävästä ilmanvaihdosta, jotta vesihöyry ei vahingoita peilipintoja.

### **VALMISTAJAN TAKUUVELVOLLISUUDET JA TAKUUN HUOLTOSÄÄNNÖT.**

1. Takuu-aika (2 vuotta) alkaa tuotteen myyntipäivästä ostokuitin perusteella. Tuotteen myyntipäivä on merkitty ostokuittiin.

2. Valmistaja takaa, että mainittu peili (jäljempänä tuote) on kunnossa ostohetkellä ja täyttää ostohetkellä voimassa olevat laatustandardit.

3. Valmistaja takaa tuotteen ilmaisen korjauksen takuuajana vain, jos kyseessä on valmistusvirhe.

4. Takuu raukeaa mikäli:

- Tuotteeseen on tehty muutoksia
- Tuotetta ei ole käytetty tarkoituksellisesti
- Tuotteessa on käytetty lisävarustetta, mitkä ei ole valmistajan suosittelema
- Syövyttävien aineiden aiheuttamat vauriot
- Vahingoittunut luonnonkatastrofin, tulipalojen johdosta
- Vahinko aiheutunut sähköjännitteiden vaihtelusta

5. Tuo tuote ja ostokuitti vikojen todentamiseen siihen myymälään mistä tuote on ostettu.

6. Valmistaja pidättää itsellään oikeuden tehdä muutoksia tuotteeseen.

### **HUOM!**

Tuotteen ostaneeseen asiakkaaseen sovelletaan paikallisen maan kuluttajansuojalakeja.