

# OPAL

## User Manual

### Battery-free wireless doorbell (CCN209)



English

Finnish

Swedish

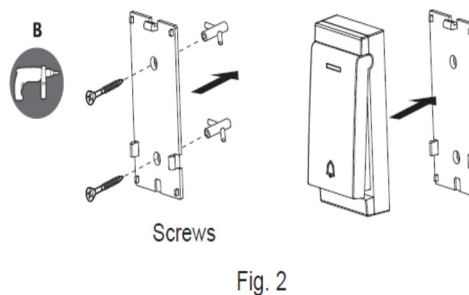
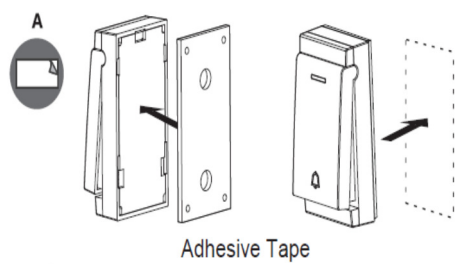
## 1. Features:

1. 32 sounds with 24 polyphonic.
2. LED indicator in the Receiver.
3. Speaker in the Receiver with volume setting.
4. 150M operating radius in the open air.
5. Self-learning technology avoid interference.
6. Bell push is waterproof IP44.

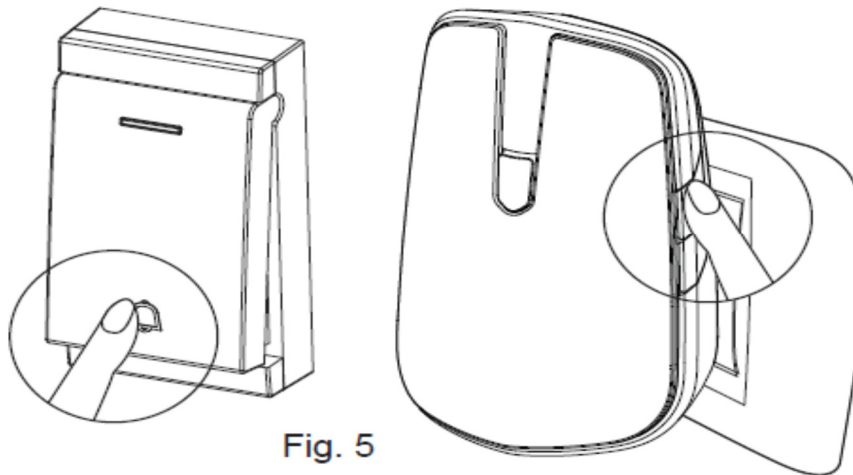
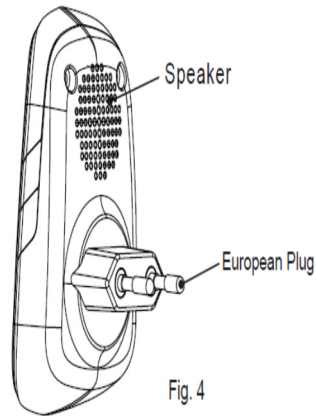
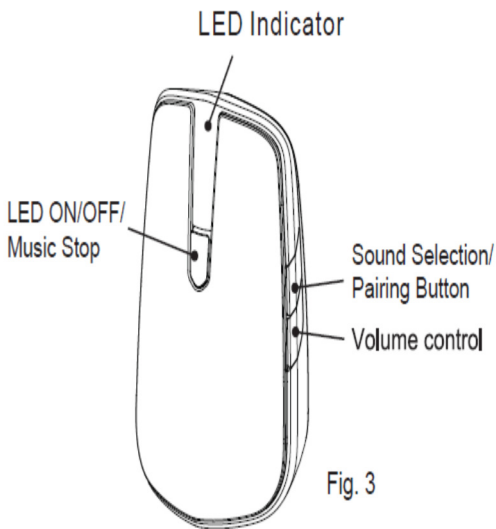
## 2. Installation

The bell push can be mounted on door frame.  
The chime can be put onto the socket

### Transmitter unit



## Receiver unit



### 3.How to Pairing

Note: This package is already paired, if there is any disconnection or short range, please follow below setting.

Hold the receiver's pairing button for 3 seconds until the receiver has "Ding-Ding" sound. Then press the kinetic bell push, then the receiver has "Ding" sound means pairing between the kinetic bell push, and receiver is completed, The receiver will have another "Ding-Ding" sound to exit pairing mode.



This marking indicates that this product should not be disposed with other household wastes throughout the EU. To prevent possible harm to the environment or human health from uncontrolled waste disposal, recycle it responsibly to promote the sustainable reuse of material resources. To return your used device, please use the return and collection systems or contact the retailer where the product was purchased. They can take this product for environmental safe recycling.

## KÄYTTÖOHJE (FI)

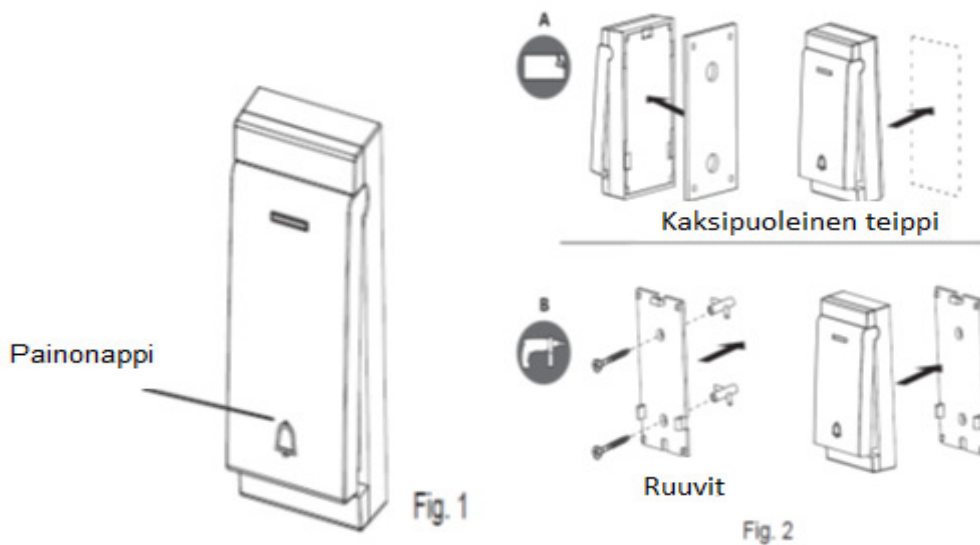
### 1. Toiminnot:

1. 32 ääntivaihtoehtoa ja 24 moniääntä
2. LED osoitin vastaanottimessa
3. Vastaanottimessa kaiutin äänenvoimakkuuden säätimellä
4. 150m toiminta-alue vapaassa tilassa
5. Itseoppiva tekniikka, joka välttää häiriöitä
6. Vedenkestävä painonappi IP44.

### 2. Asennus

Painonappi voidaan kiinnittää oven karmiin  
Vastaanotin voidaan laittaa 230V pistorasiaan

#### Lähetin



## Vastaanotin

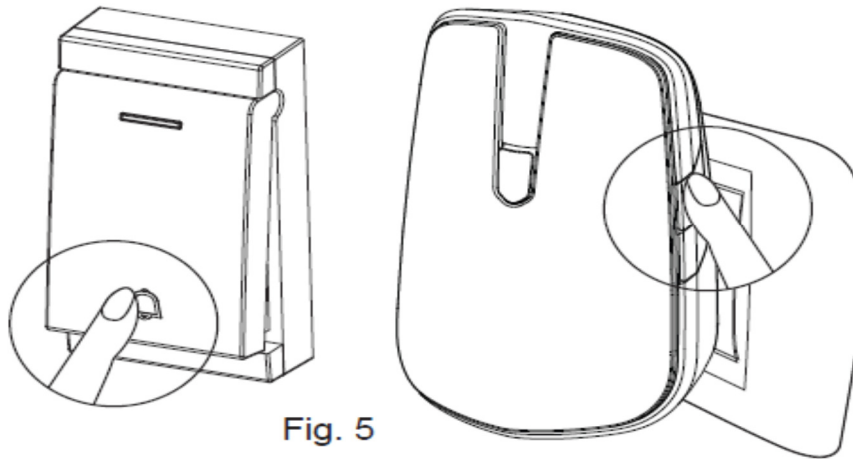
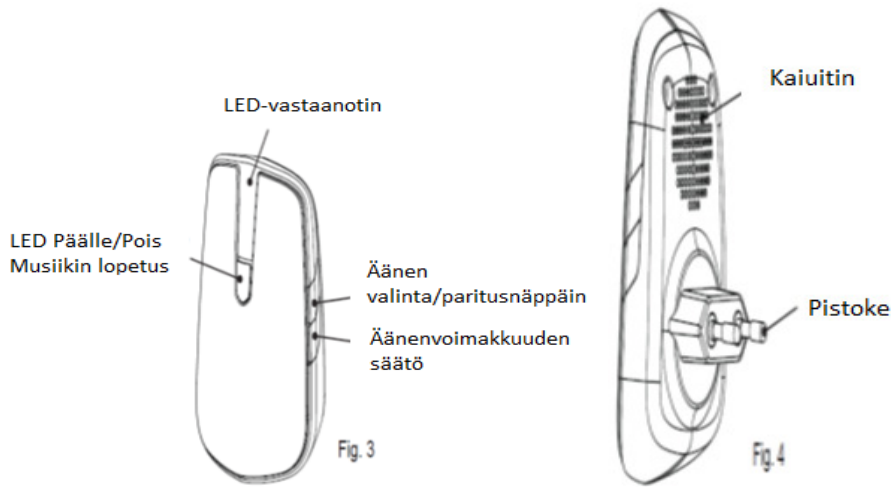


Fig. 5

### 3. Kuinka yhdistää laitteet

Huomio: Tämä laite on jo paritettu. Mikäli yhteys katkeaa tai pätkii, ole hyvä ja noudata seuraavia ohjeita.

Pidä vastaanottimen paritusnappia pohjassa, kunnes kuulet ”Ding-Ding”-äänen. Tämän jälkeen paina lähettimen painonappia. Jos kuulet vastaanottimesta ”Ding”-äänen, tarkoittaa tämä, että laitteet on paritettu keskenään. Vastaanottimesta kuuluu lopuksi ”Ding-Ding”-ääni, joka kertoo, että laitteet poistuvat paritustilasta.



Tämä merkki tarkoittaa, että tätä tuotetta ei saa hävittää muun kotitalousjätteen seassa EU:n alueella. Kontrolloimattomasta jätteenkäsittelystä ympäristölle ja ihmisille aiheutuvien haittojen välttämiseksi, kierrätä tuote vastuullisesti edistääksesi materiaalien kestävää uusiokäyttöä. Palauttaaksesi käytetyn laitteen, hyödynnä keräyspisteitä tai ota yhteyttä paikkaan, josta laite on hankittu, siellä voidaan huolehtia laitteen turvallisesta kierrättämisestä.

## BRUKSANVISNING (SE)

### 1. Funktioner:

1. 32 olika ljud varav 24 är polyfoniska.
2. LED-indikator i mottagaren.
3. Högtalare i mottagaren med volyminställning.
4. 150M rörelseradie
5. Självlärande teknik för att undvika störningar.
6. Tryckknappen är vattentät IP44

### 2. Installation

Tryckknappen kan monteras på dörrkarmen .

Ringklockan kan läggas på bordet eller fästas på remsan.

#### Sändarenhet

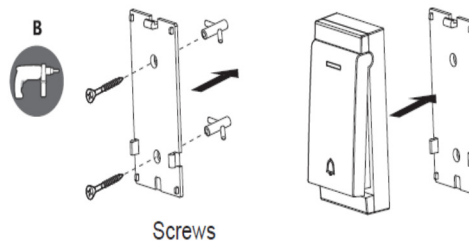
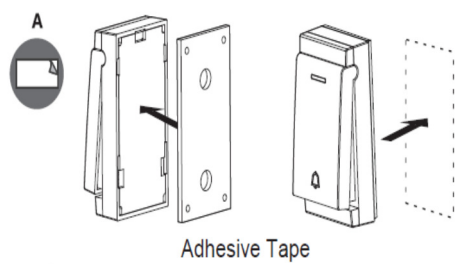
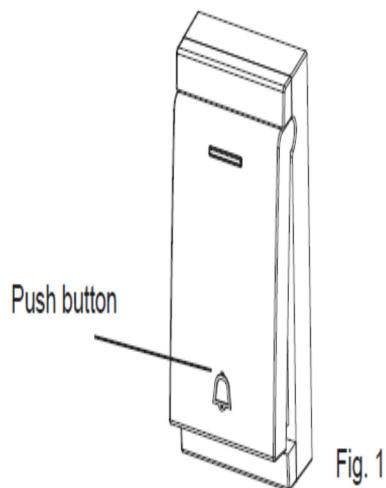
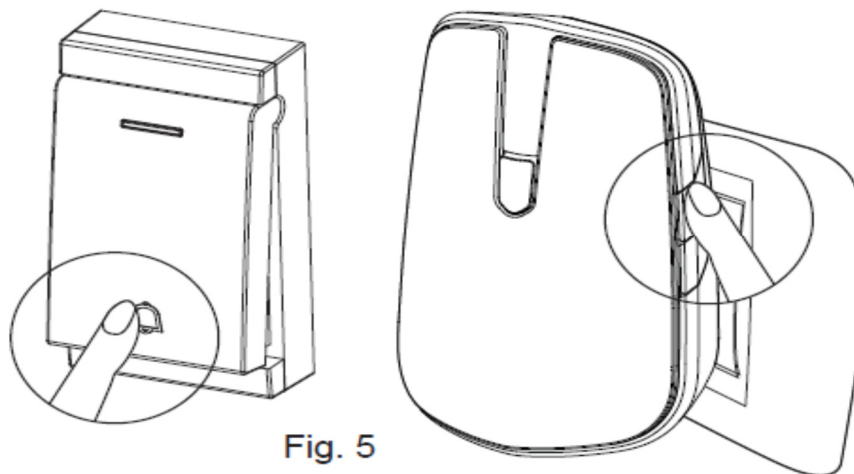
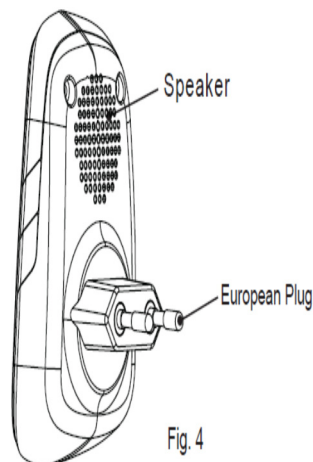
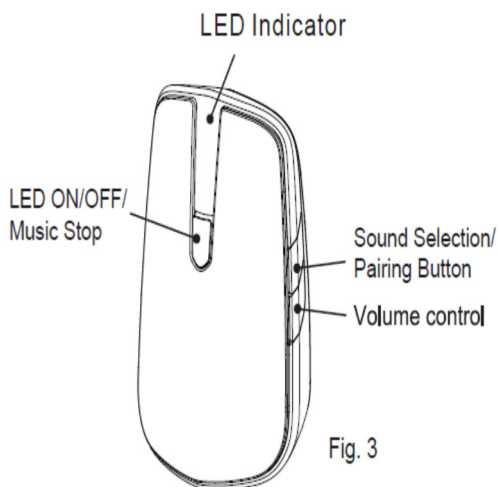


Fig. 2

## Mottagerenhet



### 3. Hur man kopplar ihop

Obs: Paketet är redan ihopkopplad, om det finns någon frånkoppling eller för kort räckvidd, följ nedan inställning.

Håll mottagarens "parningsknapp" intryckt under 3 sekunder tills mottagaren ger ifrån sig ett "Ding-Ding" ljud. Tryck sedan in den kinetiska tryckknappen, då mottagaren låter "Ding" innebär det att ihop kopplingen mellan den kinetiska tryckknappen och mottagaren är klar.



Denna markering indikerar att avsedd produkt inte skall kastas med vanligt hushållsavfall, inom hela EU. För att förhindra eventuell skada på miljön eller människors hälsa, till följd av okontrollerad avfallshantering, skall produkten återvinnas, för att främja hållbar återvinning av materiella resurser.

■ För återvinning, vänligen använd retur- och insamlingsystem, eller kontakta återförsäljaren som på ett miljösäkert sätt kan återvinna produkten.