

OZ-146W 1000 MG OTSONAATTORI

Käyttöohje



SAP: 102056192 | EAN: 643801420557

HUOMIO:

Lue käyttöopas huolellisesti
asianmukaisen asennuksen ja käytön
varmistamiseksi!

Sisällys

Tekniset tiedot.....	5
Johdanto.....	5
käyttö	6
Ongelmatilanteet	7
Takuu	7
Takuukortti	7



VAROITUS: Tämä ei ole lääkinällinen laite. Älä keskeytä tai muuta lääkehoidon ohjelmaasi tai lääkitystäsi neuvottelematta lääkärisi kanssa. Liiallinen otsonipitoisuus voi ärsyttää limakalvoja tai hengitysteitä.



VAROITUS: Sähköiskun vaara, älä avaa tuotetta
HUOMIO: VÄLTTÄÄKSESI SÄHKÖISKUN VAARAN, ÄLÄ AVAA KANTTA. OTSONOINTILEVYJÄ EI TARVITSE VAIHTAA EIKÄ KONETTA HUOLTAA.



Salamamerkki osoittaa, että yksikön sisällä olevat eristämättömät materiaalit voivat aiheuttaa sähköiskun. Kaikkien turvallisuuden vuoksi älä poista tuotteen koteloitinta tai muuta tuotteen rakennetta.

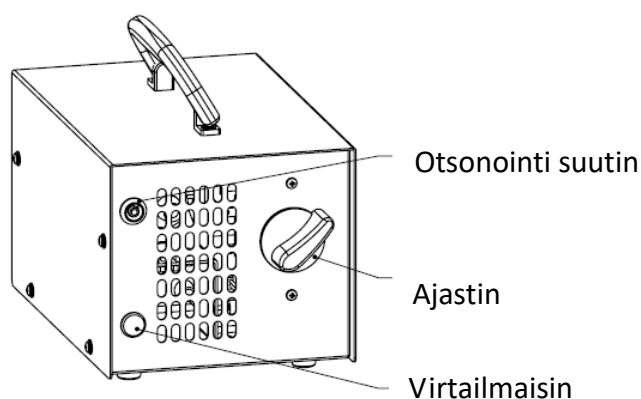
TEKNISET TIEDOT

Malli:	Dunwore OZ-146W 1000mg
Virta:	Eurooppa: AC 220-240V/50-60Hz USA/Japani: AC 100-120V/50-60Hz
Virran kulutus:	50W
Ilmavirta:	Max. 80 CFM (2,24 m ³ /min)
Hapetin:	1,0 g/h
DB:	35 dB
Koko(mm):	210 x 141 x 123 mm
Netto/Bruttopaino	2.23 kg
Silikoniputki	1 m

JOHDANTO

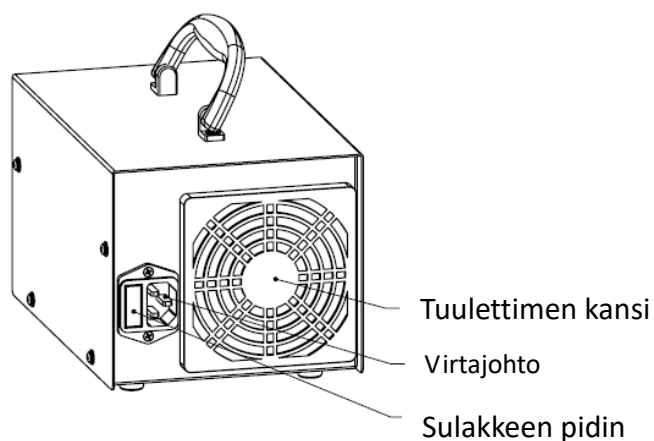
Tämä otsonaattori on edistysellinen ja kätevä epäpuhtauksien puhdistaja joka tuottaa suuritehoisen hapettumisen. Kompakti, kevyt, kestävä ja yksinkertainen muotoilu. Hyvä puhdistustulos syntyy koneen käyttämällä koronapurkaus-otsonitekniikalla, joka on kehitetty erityisesti hajuhaittojen, savun ja muiden tuoksujen vähentämiseksi tyhjiissä tiloissa, mikä sopii ihanteellisesti koteihin, toimistoihin, autoihin ja veneisiin.

(Etupuolelta)



Osan nimi	Toiminto
Ajastin	Käännä myötäpäivään asettaaksesi ajan välille 0-120 min HOLD toiminto jatkuvaan käyttöön.
Virtailmaisin	Palaa, kun laite on toiminnassa.
Otsonointi suutin	Yhdistä silikoniputki liittimeen

(Takaosa)



Osan nimi	Toiminto
Sulakepidin	Irrotettavan sulakkeen pidin. (Varasulake sisältyy, 1 tai 2 A, pituus 2 cm)
Virtajohto	100–120 V tai 220–240 V maadoitettu johto (ellei toisin mainittu)

KÄYTTÖ

Otsonaattori on suunniteltu hajujen ja tuoksujen poistamiseen tyhjästä tiloista. Tuotteessa on ajastin joka sammuttaa ajastimen viimeistään kahden tunnin kuluttua. Otsonaattorin lakattua puhdistamasta, odota vähintään 40 minuuttia ennen palaamista tilaan. Avaa välittömästi kaikki mahdolliset tuuletuskanavat ja ikkunat ja anna tuulettua läpikotaisin. Kun olet varma että tuulettuminen on riittävää, odota vielä hetken aikaa ennen kuin palaat takaisin tilaan.

Käyttö

Veden otsonointi

- Aseta laita tukevasti niin ettei se pääse kastumaan tai putoamaan veteen
- Liitä silikoniputki laitteeseen ja aseta putken pää veteen
- Tarkista kaikki liitokset
- Laita puhdistuskivet veteen
- Liitä virtajohto
- Käynnistä laite haluamallasi ajalle
- Odota vähintään 40 min käsittelyn jälkeen ennen palaamista
- Tuuleta huolellisesti

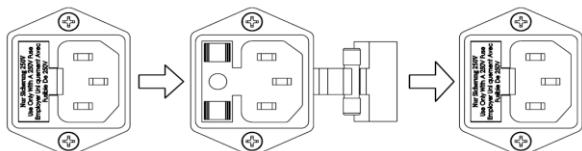
Ilman otsonointiin

- Ei tarvetta puhdistuskiville tai silikoniputkelle

ONGELMATILANTEET

Jos epäilet vikaa varmista seuraavat kohdat:

1. Virtajohto on liitetty kunnolla molemmista päistä
2. Tuote on maadoitettu kunnolla
3. Sulake on oikein paikallaan eikä ole rikkoutunut. Vaihtaaksesi sulakkeen vedä sulakkeenpidin ulos ja vaihda sulake. Uusi sulake pitää olla 3 ampeeria. Asennusohjeet sulakkeelle alempana.



TAKUU

Otsonaattorilla on kolmen vuoden rajoitettu takuu.

Takuu ei kata epänormaalia käyttöä, laitteen kaltoinkohtelua tai muuta materiaaleista johtumatonta ongelmaa.

TAKUUKORTTI

Aktivoi rajoitettu takuu palauttamalla takuukortti 30 päivän kuluessa ostopäivästä.

MUISTIN VIRKISTÄMISEKSI

Kirjoita malli ja sarjanumero alla oleville viivoille, jos satut hukkaamaan laitteen. Numerot löytyvät laitteen takapaneelistä. Voit myös kirjata muita asiaankuuluvia tietoja.

Nimi: _____ Puhelin: _____
Osoite: _____
Mallinumero: _____ Sarjanumero: _____
Ostopäivämäärä: _____ Jälleenmyyjä: _____

Maahantuojaja/Importör:

Suomi Trading Oy, Areenakatu 7, 37570 Lempäälä. Puh./ Tel. 010 430 3490