

Heed seinäkoukku



• Käyttötapa

TUOTTEEN OMINAISUUDET

Materiaalit: Teräs, TPE

Väri: Musta

Nettopaino: 0,55 kg

Mitat: 26 x 9,5 x 14 cm

Kantavuus: 30 kg

Pakkausluettelo: 1 teline + 4 ruuvia ja seinätulppaa + sapluuna



SUOMITRADING

Suomi Trading Oy


Areenakatu 7, 37570 Lempäälä

asiakaspalvelu@suomitradings.fi

Asennus


Vaihe 1

Määritä asennuskorkeus polkupyörän koon mukaan, kiinnitä sapluuna tasaiselle ja tukevalle seinälle ja poraa reiät sapluunassa olevien merkintöjen mukaisesti.



Vaihe 2

Poista sapluuna, kohdista telineen reiät seinän reikien kanssa ja kiinnitä teline seinään.



Vaihe 3

Nosta polkupyörä ja ripusta etupyörä koukkuun.



Heed cykelställ för vägg



• Användningssätt

EGENSKAPER

Material: Stål, TPE

Färg: Svart

Nettovikt: 0,55 kg Mått: 26 x 9,5 x 14 cm

Lastkapacitet: 30 kg

Förpackningsinnehåll: 1 ställ + 4 skruvar och väggpluggar + mall



SUOMITRADING

Suomi Trading Oy


Areenakatu 7, 37570 Lempäälä

asiakaspalvelu@suomitradning.fi

Installation


Steg 1

Bestäm monteringshöjden efter cykelns storlek, fäst mallen på en plan och solid vägg och borra hålen enligt markeringarna på mallen.



Steg 2

Ta bort mallen, rikta in hålen i stället med hålen i väggen och fäst stället på väggen.



Steg 3

Lyft cykeln och häng upp framhjulet på kroken.



Heed bike wall parking rack



Usage Display

PRODUCT PROPERTIES

Materials: Steel, TPE

Colour: Black

Net Weight: 0.55 kg

Size: 26x9.5x14 cm

Load Capacity: < 30 KG

Packing List: 1 Rack + 4 Expansion Screws + 1 Sticker



SUOMITRADING

Suomi Trading Oy

Areenakatu 7, 37570 Lempäälä

asiakaspalvelu@suomitrading.fi

Install


Step1

Determine the mounting height according to the actual bicycle size, stick the quick positioning sticker on a flat and solid wall, and drill holes according to the shown holes;



Step 2

Remove the sticker, align the hook holes with the mounting holes on the wall, insert and fasten the expansion screws.



Step 3

Lift the bike and hang the front wheel into the hook.

