

## Viimeinen tarkistus

On tärkeää muistaa varmistaa, että kypärä on kiristetty kunnolla. Jos voit kallistaa sitä eteen- tai taaksepäin, hihnat on kiristettävä uudelleen.

Hihnat tulee sijoittaa niin, että ne eivät peitä korvia ja että solki ei ole leuan päällä.

Kokeile erikokoisia pyöräilykypäriä ja valitse se koko, joka tuntuu turvalliselta ja mukavalta. On tärkeää, että kypärä on tiukasti kiinni, jotta se suojaa päätä mahdollisimman hyvin.

Tarkista kaikki säädöt joka käytön yhteydessä. Varmista myös hihnojen oikea kireys.

## Hoitaminen

Puhdista kypärä vain miedolla saippuavedellä. Liuottimien, maalien tai tarrojen käyttö voi vaurioittaa kypärää ja vaikuttaa sen toimintaan onnettomuuden sattuessa.

## Suojaa kypärä kuumuudelta

Kypärä vaurioituu, jos se altistuu yli 65 °C lämpötilalle.

Tummissa ajoneuvoissa ja kasseissa tämä lämpötila voi ylittyä kuumina päivinä.

Kuumuudesta vaurioituneiden kypäriiden rakenteeseen voi ilmestyä kuplia ja epätasainen pinta.

Jos kypärä vaurioituu, hävitä se ja hanki uusi välittömästi.

## Tärkeää tietoa

Pyöräilykypärä on suunniteltu siten, että se ottaa vastaan iskun tuhoutuen samalla itse.

Vaikka vaurio ei välttämättä ole näkyvä, pyöräilykypärä on hävitettävä, jos sen kanssa on kaaduttu.

Valitettavasti jotkut onnettomuudet johtavat henkilövahinkoihin, joihin mikään kypärä ei voi vaikuttaa.

Päähän kohdistuvan iskun tyypistä riippuen, jopa erittäin alhaisessa nopeudessa tapahtuvat onnettomuudet voivat johtaa päävammaan tai kuolemaan.

Aja aina erittäin varovaisesti ja lue tämä käyttöohje huolellisesti.

## Pyöräilykypärä Varoitus

Pyöräilykypärä on suunniteltu ja tarkoitettu yksinomaan pyöräilyyn ja muuhun urheiluun, jossa ei käytetä moottoreita.

Sitä ei ole tarkoitettu ja se ei tarjoa tarpeeksi suojaa moottoriurheiluun tai mopolla ajamiseen.

Mikään kypärä ei suojaa käyttäjää odottamattomilta iskuilta. Parhaan suojan saat kuitenkin silloin, kun kypärä istuu hyvin ja hihna on kiinnitetty kunnolla.

# PYÖRÄILYKYPÄRÄ

## KÄYTTÖOHJE

**TÄMÄ KYPÄRÄ ON CPSC  
16 CFR 1203- JA CE EN  
1078:1997-STANDARDIEN  
MUKAINEN**

## TÄRKEÄÄ

**LUE KÄYTTÖOHJE HUOLELLISESTI  
ENNEN KÄYTTÖÄ**

Olet juuri ostanut pyöräilykypärän, joka suojaa sinua niin tien päällä kuin sen ulkopuolellakin.

Kypärän asianmukaisen käytön varmistamiseksi tutustu sen ominaisuuksiin, käyttöön ja hoitoon ennen kuin käytät sitä.

## Suojaus ja tuuletus

Ainutlaatuisen ulkokuorensa ansiosta tämä kypärä on yksi markkinoiden kevyimmistä, vaikka se on erittäin kestävä.

Useat tuuletusaukot ja sisäiset ilmakanavat vetävät ilman kypärän läpi maksimaalisen jäähdytyksen aikaansaamiseksi.

## Pehmusteiden kiinnitys

Kypärän on oltava oikein mitoitettu, jotta se toimii oikein. Kun se on sopivan kokoinen, se ei liiku taaksepäin tai sivulle hihnan ollessa kiinnitettynä.

Jos kypärä ei ole sopiva kiinnitettyjen pehmusteiden kanssa, irrota ne ja asenna erikokoiset pehmusteet.

Kokeile erikokoisia pehmusteita, jotta löydät sinulle sopivat.

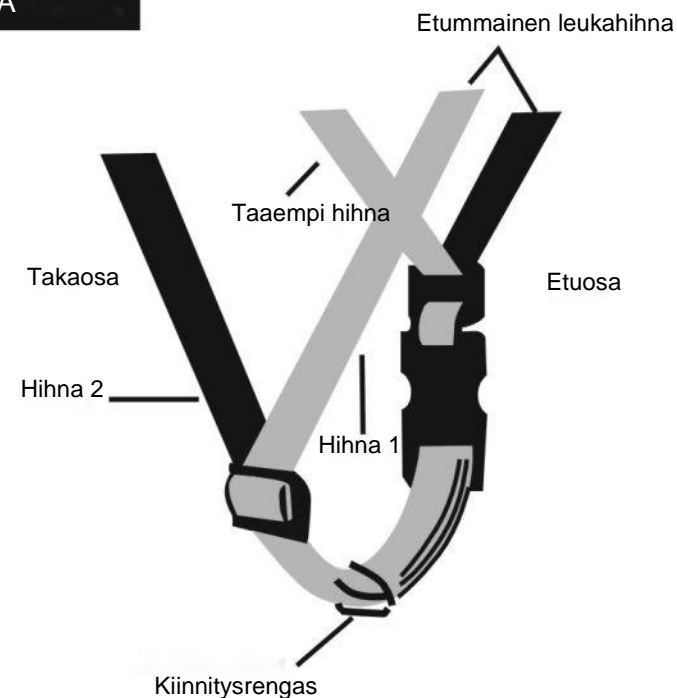
## Kiinnitysjärjestelmä

Kypärässä on pikakiinnityssolki, joka voidaan kiinnittää ja avata ilman hihnojen kireyden muuttamista.

Hihnat on kiristettävä tiukasti ja tasaisesti. Aseta kypärä tiukasti päähän ja kiinnitä solki.

Voit kiristää leukahihnan pitämällä soljen kädessäsi. Vedä sitten hihnaa kireämmälle. (Katso kuva A).

KUVA A



Kiristä taaimmainen hihna vetämällä hihnaa 2. Pidä kypärä yhdessä kädessä. Pidä toisella kädelläsi kiinni leuan alta kulkevasta hihnasta.

Vedä sitten sivulta kiristääksesi vain toisen hihnan. (Katso kuva B).

Kypärän on istuttava tukevasti ja tasaisesti päälläsi. (Katso kuva C). Käännä kypärää ohimon suuntaan kiristämällä leukahihnaa ja löysäämällä taaempaa hihnaa.

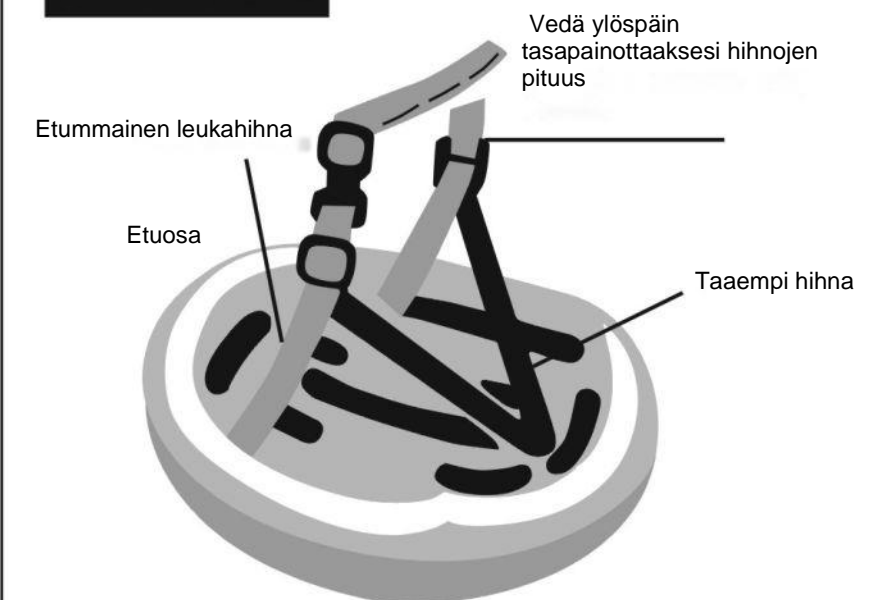
Nosta kypärää löysäämällä leukahihnaa ja kiristämällä taaempaa hihnaa.

Yritä sitten vetää kypärää eteen- tai taaksepäin. Jos kypärä irtoaa, kiristä hihnoja ja tarkasta pehmusteiden koko.

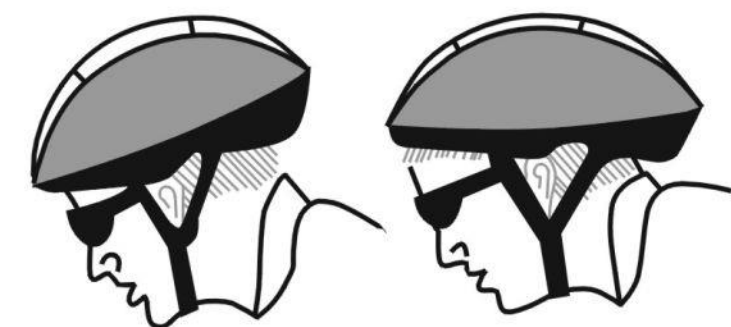
Kypärän ei pitäisi liikkua liian paljon eteen- tai taaksepäin. Kypärää ei pidä pystyä riisua ilman soljen avaamista.

**HUOMAUTUS:** Tarkasta kypärän kireys ennen jokaista käyttöä.

KUVA B



KUVA C



Oikein

Väärin

Maahantuoja: Suomi Trading Oy, Areenakatu 7,  
37570 Lempäälä. Puh. 010 430 3490