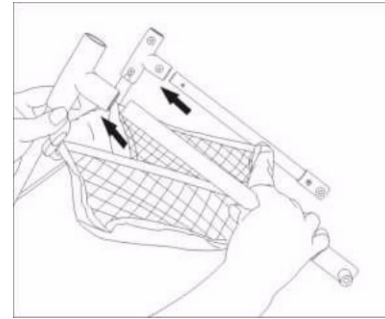
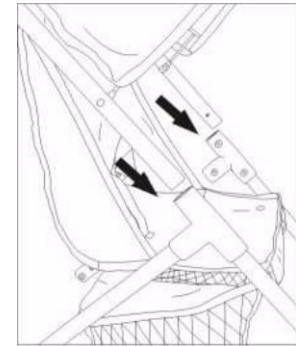


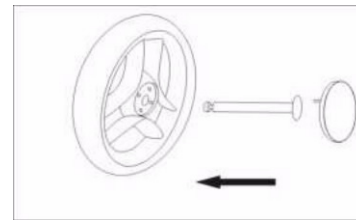
KÄYTTÖOHJEET, 9675



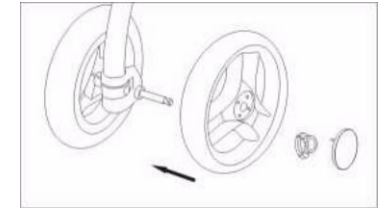
1. Kiinnitä takaputket työntämällä ne reikiin niin, että ne napsahtavat paikoilleen.



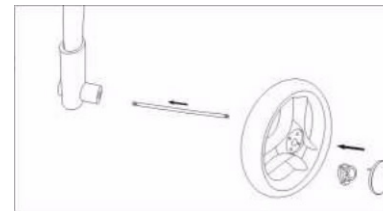
2. Kiinnitä kädensija työntämällä se reikiin niin, että ne napsahtavat paikoilleen.



3. Aseta akseli pyörän läpi ja aseta suojus akselin päälle.



4. Työnnä akseli etuputken läpi ja kiinnitä toinen pyörä akseliin. Kiinnitä muovirenkaalla. Aseta suojus akselin päälle.



5. Aseta akseli rungon läpi. Aseta takapyörä paikoilleen, lukitse kiinnikkeellä ja aseta suojus pyörään kuvan mukaisesti.

HUOMAA:

1. Rattaat eivät sovellu alle 3-vuotiaille lapsille.
2. Tuote on lelu eikä sitä saa käyttää vauvojen, lasten tai lemmikkien kuljettamiseen.
3. Aikuisen on koottava tuote, jotta se ei taitu kasaan kesken käytön.
4. Poista kaikki pakkausmateriaali ennen kuin annat tuotteen lapsen käyttöön.