

BLUETOOTH-PYSSYN KÄYTTÖOPAS (Bluetooth 4.2)



Skannaa QR-koodi

Vinkki:

Säästä QR-koodi
tulevaa käyttöä varten



TARKENNUKSET:

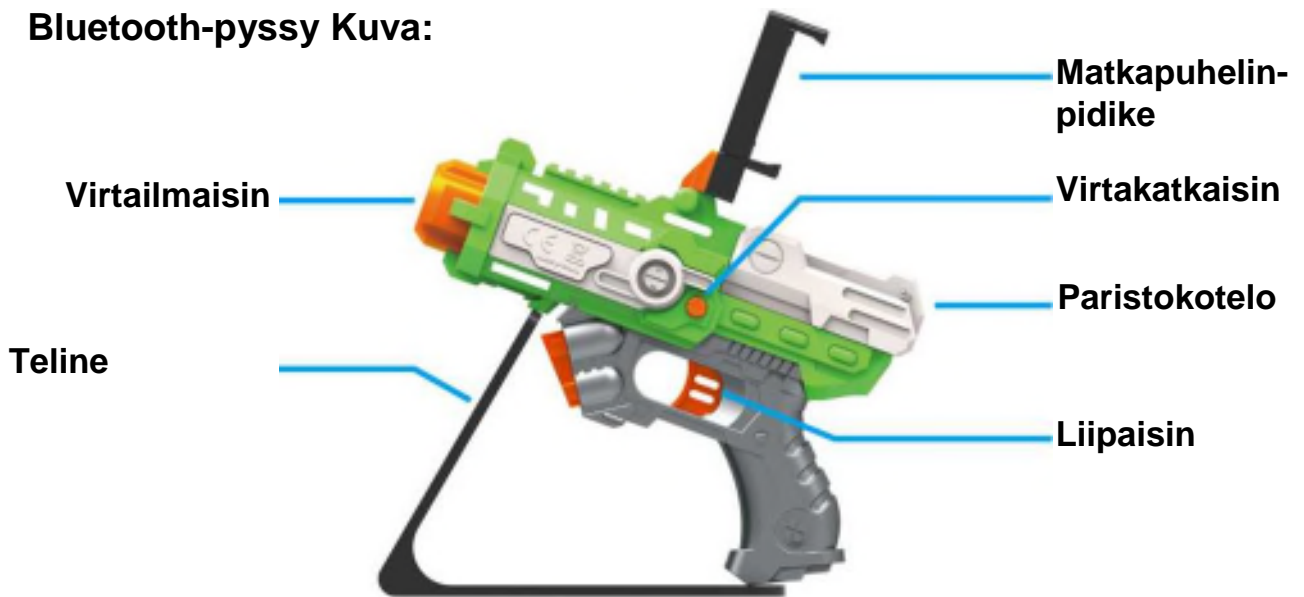
Puhelinpidikkeen koko: 4,7–6 tuumaa
Yhteensopivuus: Android/IOS
Bluetooth-versio: 4.2
Paristot: PARISTOT AAA x 2
Väri: VIHREÄ, Sininen, Vaaleanp.
Koko: 205 x 220 x 48 mm

Tuotenimike AR81-sarja

- **PALJON PELEJÄ**
- **YHTEENSOPIVA IOS:N JA ANDROIDIN KANSSA**
- **BLUETOOTH 4.2, 32-BITTINEN SUORITIN, VAKAA JA TASAINEN KÄYTTÄÄ**
- **SISÄLTÄÄ PUHELINTELINEEN**

Käännös alkuperäisestä ohjeesta

Bluetooth-pyssy Kuva:



Kuva A: Työnnä puhelinpidikettä nuolen suuntaan.



Kuva B:

Säädä puhelinteline oikeaan kulmaan

Kallistus taaksepäin

Kallistus eteenpäin



Kuva C:

Avaa aseensa takana oleva paristokotelo.

Osta kaksi AAA-paristoa

Aseta kaksi AAA-paristoa oikein päin ja sulje kotelo.

Vedä paristokotelo auki



Huomaa:

Varmista laittaessasi puhelinta telineeseen, että se on kunnolla kiinni, jotta se ei putoa käytön aikana. Älä heiluta asetta, jotta matkapuhelin ei putoa.

Lataa peli

Android/iOS-käyttäjät voivat ladata pelin skannaamalla QR-koodin tai etsimällä se Google Playsta tai App Storesta.




Aktivoi peli skannaamalla käyttöoppaan kannessa oleva QR-koodi ennen pelaamista.

Basketball League

Kytke aseensa virta päälle.

Yhdistä ase Bluetoothilla puhelimeen.

Siirry peliin, paina -painiketta, valitse oikea Bluetooth-laite, paina

-painiketta. Jos yhteyden muodostaminen onnistuu, laitteen numero näkyy vihreänä. Jos laitenumero ei ilmesty, tarkasta, että Bluetooth on päällä.

Paina takaisin-painiketta, palaa päävalikkoon ja käynnistä peli.

Pelin säännöt: Pelissä on yhteensä 40 tasoa.



1. Paina liipaisinta heittääksesi pallon. Tavallisesta heitosta saa kaksi pistettä ja pitkästä kolme.
2. Sinun täytyy saada tarpeeksi pisteitä ennen kuin aika loppuu, muuten tehtävä epäonnistuu.



Fruit Master

Kytke aseensa virta päälle.

Yhdistä ase Bluetoothilla puhelimeen.

Siirry peliin, paina -painiketta, valitse oikea Bluetooth-laite, paina -painiketta. Jos yhteyden muodostaminen onnistuu, laitteen numero näkyy vihreänä. Jos laitenumero ei ilmesty, tarkasta, että Bluetooth on päällä.

Paina takaisin-painiketta, palaa päävalikkoon ja käynnistä peli.

Pelin säännöt: Pelissä on yhteensä 8 tasoa.



1. Ammu hedelmiä painamalla liipaisinta. Älä ammu pommeja.
2. Jatkuvista osumista saa bonuspisteitä. Loppuvastuksen voittamisesta saa paljon pisteitä.



Fishing Ar

Kytke aseensa virta päälle.


Yhdistä ase Bluetoothilla puhelimeen.

Siirry peliin, paina -painiketta, valitse oikea Bluetooth-laite, paina -painiketta. Jos yhteyden muodostaminen onnistuu, laitteen numero näkyy vihreänä. Jos laitenumero ei ilmesty, tarkasta, että Bluetooth on päällä.

Paina takaisin-painiketta, palaa päävalikkoon ja käynnistä peli.

Pelin säännöt:

Peli on loputon. Pelaa muita pelejä saadaksesi lisää panoksia.

1. Paina liipaisinta ampuaksesi kaloja.
2. Osumista saa pisteitä.
3. Pelin alussa on 500 luotia. Pelaa muita pelejä saadaksesi pisteitä. Pisteet muutetaan a lisäluodeiksi.
4. Pisteet eivät nollaannu, vaikka poistut pelistä.
5. Paina -kuvaketta oikeassa alakulmassa muuttaaksesi luodin nopeutta. Paina vasemmalle hidastaaksesi luotia ja oikealle nopeuttaaksesi sitä.




Duck Hunter

Kytke aseeseen virta päälle.

Yhdistä ase Bluetoothilla puhelimeen.

Siirry peliin, paina -painiketta, valitse oikea Bluetooth-laite, paina

-painiketta. Jos yhteyden muodostaminen onnistuu, laitteen numero näkyy vihreänä. Jos laitenumero ei ilmesty, tarkasta, että Bluetooth on päällä.

Paina takaisin-painiketta, palaa päävalikkoon ja käynnistä peli.

Pelin säännöt: Pelissä on yhteensä 15 kenttää.


1. Paina liipaisinta ampuaksesi ankoja.
2. Kentän lopussa ilmestyy rivi ankoja.
3. Sinun täytyy saada tarpeeksi pisteitä, muuten tehtävä epäonnistuu.
4. Tämän pelin pisteet muutetaan kalastuspelin luodeiksi.

World Inside

Kytke aseeseen virta päälle.

Yhdistä ase Bluetoothilla puhelimeen.

Siirry peliin, paina -painiketta, valitse oikea Bluetooth-laite,

paina -painiketta. Jos yhteyden muodostaminen onnistuu, laitteen numero näkyy vihreänä. Jos laitenumero ei ilmesty, tarkasta, että Bluetooth on päällä.

Paina takaisin-painiketta, palaa päävalikkoon ja käynnistä peli.

Pelin säännöt: Pelissä on yhteensä 9 kenttää.

1. Aloita peli skannaamalla määritely näyttö tai juliste.
2. Pelin aikana voit käyttää monenlaisia ampumataitoja.
3. Kentän lopussa tulee loppuvastus.



Lisätyn todellisuuden vuorovaikutus



Milloin tahansa Missä tahansa



Lisätty todellisuus



Hauskaa yhdessä



Peliä ja fyysistä liikuntaa



Kehittää mieltä



Pelejä päivitetään jatkuvasti



Erlaisia pelejä

PARISTOISTA

- Tuote käyttää kahta AAA-paristoa (ei sisälly).
- Aseta paristot oikein päin.
- Älä lataa ei-ladattavia paristoja.
- Akun lataus tulee suorittaa aikuisen valvonnassa.
- Älä sekoita uusia ja vanhoja paristoja tai erilaisia paristoja keskenään.
- Poista loppuneet paristot tuotteesta.
- Älä oikosulje paristoja.

⚠️ HUOMAA

- 1) Tuote sisältää pieniä osia, ei sovelly alle 3-vuotiaille.
- 2) Älä altista tuotetta kuumuudelle.
- 3) Tuote sisältää elektroniikkaa. Älä altista sitä vedelle.
Puhdista tuote kuivalla kankaalla.
- 4) Käsittele muovipakkauksia asianmukaisesti.
- 5) Älä muuta tuotteen väriä tai tee siitä todellisemman näköistä.
Käytä sitä lain määrittämällä tavalla.




VAROITUS!

Pieniä osia sisältävät lelut voivat aiheuttaa tukehtumisvaaran. Älä anna alle 3-vuotiaiden käyttää tuotetta.

Tuotteen väri voi poiketa pakkauksessa kuvatuista tuotteista.



VALMISTETTU KIINASSA



KÄYTÄ KAHTA 1,5 VOLTIN AAA-PARISTOA

Pakkaus sisältää tärkeitä tietoja, pidä se tallessa.

Maahantuoja/Importör: S.T.R., Ollilanojankatu 2, 84100 Ylivieska