

Malli
DP-07EA

PATTERI NESTEPUMPPU

OHJEET JA VAROTOIMET



SÄILYTÄ NÄMÄ OHJEET.
LUE KAIKKI OHJEET JA VAROTOIMET.

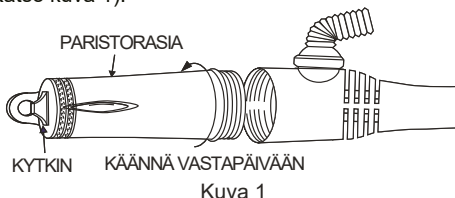


TEKNISET TIEDOT

Tekniset tiedot	Pumppausteho: Noin 10 litraa minuutissa Materiaali: PP, PE, asetaali
Soveltuvat nesteet	Bensiini, dieselöljy, petroli, DEF (AdBlue), juomakelvoton vesi, pakkasneste, lasinpesuneste

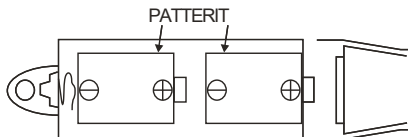
ASENNUSOHJEET

1. Irrota paristokotelo pyörittämällä sitä vastapäivään. (Katso kuva 1).



2. Aseta kaksi D-kokoista paristoa paristokotelon merkintöjen mukaisesti juuri kierteiden yläpuolelle. (Katso kuva 2).

Huomio: Aseta paristot oikein päin. Älä sekoita erityyppisiä paristoja.

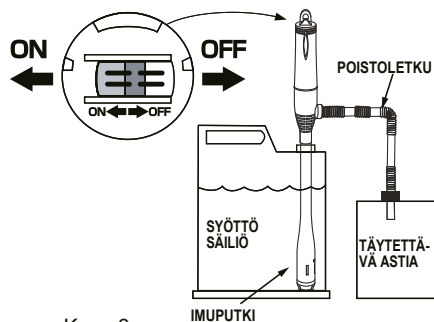


3. Kierrä paristokansi takaisin paikalleen.
4. Varmista, että poistoletku on asennettu kunolla.

Maahantuoja:
Suomi Trading Oy
Areenakatu 7, 37570 Lempäälä
Puh. 010 430 3490

KÄYTTÖ

1. Tarkista poistoletkun kunto ennen pumpun käyttöä.
2. Aseta imuputki syöttösäiliöön.
3. Aseta poistoletku täytettävään astiaan
4. Molempien astioiden tulee olla tasaisella ja tukevalla alustalla (katso kuva 3).
5. Käännä pumpun päällä oleva virtakytkin asentoon ON (katso kuva 3).
6. Moottori käynnistää juoksupyörän ja imee nestettä.
7. Kahvan yläosassa olevassa virtakytkimessä on ohjeet käyttöön. (Katso kuva 3).



HUOMIO

1. Älä käytä pumpua kuivana.
2. Älä käytä ohenteiden tai muiden liuottimien kanssa.
3. Kun pumpaat lämmittimen polttoainesäiliöön, anna lämmittimen jäähtyä ensin.
4. Älä käännä pumpua ylösalaisin käytön jälkeen.
5. Poista paristot, kun et käytä pumpua.

Made in Korea