

Malli**DP-08EA**

PATTERI NESTEPUMPPU

OHJEET JA VAROTOIMET



**SÄILYTÄ NÄMÄ OHJEET.
LUE KAIKKI OHJEET JA VAROTOIMET.**

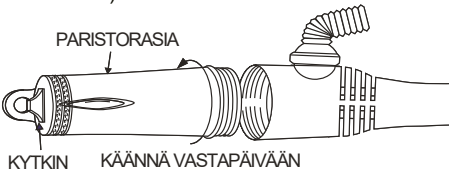


TEKNISET TIEDOT

Tekniset tiedot	Pumppausteho: Noin 9 litraa minuutissa Materiaali: PP, PE, asetaali
Soveltuvat nesteet	Bensiini, petroli, dieselöljy, juomakelvoton vesi

ASENNUSOHJEET

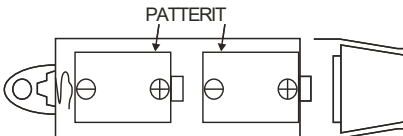
1. Irrota paristokotelo pyörittämällä sitä vastapäivään. (Katso kuva 1).



Kuva 1

2. Aseta kaksi D-kokoista paristoa paristokotelon merkintöjen mukaisesti juuri kierteiden yläpuolelle. (Katso kuva 2).

Huomio: Aseta paristot oikein päin. Älä sekoita erityyppisiä paristoja.



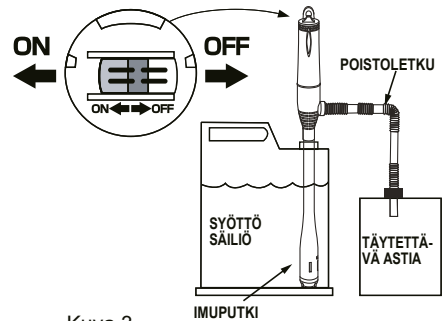
Kuva 2

3. Kierrä paristokansi takaisin paikalleen.
4. Varmista, että poistoletku on asennettu kunolla.

Maahantuoja:
Suomi Trading Oy
Areenakatu 7, 37570 Lempäälä
Puh. 010 430 3490

KÄYTTÖ

1. Tarkista poistoletkun kunto ennen pumpun käyttöä.
2. Upota pumpun imuputki syöttösäiliöön ja anturiosaa täytettävään astiaan. (Katso kuva 3).
3. Käännä kytkin asentoon ON. Pumppu pysähtyy automaattisesti, kun nestetaso saavuttaa pysäytysrajan. Jos haluat pysäyttää pumpun kesken käytön, katkaise virta kytkimestä. Kytke pumppu päälle vasta, kun imuputki on upotettu pumpattavaan nesteeseen.



Kuva 3

HUOMIO

1. Älä käytä pumppua kuivana.
2. Älä käytä ohenteiden tai muiden liuottimien kanssa.
3. Kun pumpaat lämmittimen polttoainesäiliöön, anna lämmittimen jäähtyä ensin.
4. Älä käänna pumppua ylösalaisin käytön jälkeen.
5. Poista paristot, kun et käytä pumppua.

Made in Korea