

Materiaaliopas




Percalé

Percalékankaan lanka on erittäin ohutta, ja lankoja neliötuumaa kohden on yli 200. Sen ansiosta kankaan pinta on erityisen sileä, ja ihoa vasten puuvilla tuntuu vastustamattoman pehmeältä.

Percalé ei ole vain ylellisen viileä ja kaunis materiaali, vaan se on myös erittäin helppoitoinen ja yhtä kestävä kuin perinteisemmätkin puuvillalaadut.

Percalétuotteissa ei ole aivan samaa kiiltoa kuin satiinituotteissa, mutta sen sijaan percalépuuvilla pysyy käytössä kauniina huomattavan pitkään.




Satiini

Jos haluat lakanan, joka on yhtä miellyttävä silmälle kuin miltä se tuntuu ihoa vasten, sinun kannattaa valita satiiniinen pussilakanasetti. Hemtexin satiinilakanat ovat satiinikudottua puuvillaa. Ne ovat miellyttävän pehmeitä, ja niissä on kaunis, silkinhimmeä kiilto.

Jotta satiinivuodevaatteet kestäisivät mahdollisimman pitkään kauniina, rumpukuivausta ei suositella. Kuivausrumpu kuluttaa kangasta ja voi aiheuttaa nyp-pyyntymistä.

Satiinin kaunis kiilto ja pehmeys säilyvät kauan, kun siilität tai mankeloit lakanat pesun jälkeen. Tällöin kankaan pintaan nousseet kuidut painuvat vasten kankaan pintaa.



Puuvilla

Puuvilla on kestäväää ja helppoitoista, ja sopii siksi erinomaisesti arkikäyttöön. Se on myös hintatasoltaan edullinen materiaali.



Frotee

Frotee on kudottu kangaslaatu, jossa valmiin kankaan laatuun vaikuttavat langan paksuus ja se, kuinka voimakkaasti kehrättyä lanka on. Myös silmukoiden korkeus ja määrä senttimetriä kohden vaikuttavat lopputulokseen. Tiheään kudotut, korkeat silmukat tuottavat paksua, laadukasta ja hyvin imukykyistä froteeta. Kiiltävä veluuripinta froteekankaaseen saadaan, kun kankaan toiselta puolelta silmukat leikataan auki.

Myös värjäys, painatus ja jälkikäsitely vaikuttavat siihen, miten laadukasta frotee on. Jos lanka on ensin värjätty ja kuviot kudottu kankaaseen, värit säilyvät yleisesti ottaen paremmin kuin jos kuvio painetaan kankaalle jälkikäteen. Kangas, jossa kuvio kudotaan suoraan itse kankaaseen, käytetään nimitystä jacquardkudottu kangas. Jotta frotee säilyttäisi hyvin värisä, muotonsa ja pehmytensä, on tietenkin tärkeää myös pestä ja hoitaa froteetuotteita oikein.




Pellava

Pellavan laatu tuntuu konkreettisesti iholla, eikä pellavan upeasti hohtavaa pintaa muut kangaslaadut voi päihittää. Materiaalina pellava itsessään hykkii liika, ja ohutkultuiselle pellavakankaalle riittää hellävaraisempi pesu.



Flanelli

Puuvilla on tavallisin raakamateriaali flanellin valmistuksessa erilaisten villavaihtoehtojen lisäksi. Flanelli käsitellään karheaksi koneessa. Karheaksi käsittely voi olla joko enemmän tai vähemmän voimakasta. Siksi flanelli materiaalina on melko hauras, ja sen kestävyys määräytyy langan laadun ja puuvillakuitujen pitiuden perusteella. Flanellia ei suositella kuivattamaan kuivausrummussa.



Kreppipuuvilla

Kreppipuuvillaa voidaan toki käyttää ympäri vuoden. Kesäkäyttöön se sopii kuitenkin parhaiten, sillä materiaali tuntuu erityisen viileältä ihoa vasten. Viileä, ilmava ja kesäinen tuntu kankaaseen saadaan, kun siihen ensin painetaan haluttu kuvio ja sen jälkeen kankaalle tyypillinen, aaltoileva kreppipinta. Pesun jälkeen aaltoileva rakenne palautuu kankaaseen itsestään, ja lakanaa ei tarvitse eikä kuulu mankeloida tai siilitää.



Villa

Villaa tuotetaan ympäri maailman, mutta jopa puolet villasta valmistetaan Australiassa ja Uudessa Zeelandissa. Villaa on monta eri laatua mutta tavallisin – Hemtexillä ja muuallakin – on villa, jota saadaan tavallisista lampaista. Tämä villa kerää erittäin hyvin kosteutta ja lämpöä. Lämpöä keräävä kyky muodostuu siitä, että villan kuidut ovat kiertyneitä ja näin ollen myös lämmittävät vaikka kastuneina.



Fleecce

Fleecen tyypillinen ominaisuus on johdattaa pois kosteutta ja pitää lämpöä. Hemtexillä myytävät fleeccehuovat ja –lakit, ovat hyvä esimerkki siitä, että materiaali on todellakin muuttanut hiiltoladuilta koteihimme. Fleecce on polyesteristä valmistettua trikoota ja siksi se on hieman joustavaa. Pese fleecce hellävaraisesti 40 asteessa, jotta se säilyy pehmeänä eivätkä sen pintakuidut paakkuunnu.



Untuva

Untuva on kevyttä ja pöyheää. Untuva päästää lävitseen iholta haihtuvan kosteuden. Se myös siirtää tehokkaasti pois ylimääräistä lämpöä, mutta säilyttää kuitenkin juuri sopivan lämpötilan kehoa lähinnä olevassa ilmakerroksessa. Tavallisimmat untuvatyyppit ovat hanhen- ja ankanuntuva. Hanhenuntuva on pehmeämpää, ja sitä pidetään hieman ankanuntuvaa yleisempänä materiaalina. Monissa peitteissä ja tynnyissä on untuvan lisäksi myös höyhentä.



Kuitu

Kuitu on helppoitoinen materiaali, joka kestää hyvin pesusta toiseen ja kuuuu nopeasti. Nykypäivän kuitupeitteet ovat keveitä ja ilmavia. Tynnyt puolestaan ovat kimmoisia ja kestävät käytössä pitkään.

Hoito-ohjeet



Vuodevaatteet

Kaikki Hemtex -lakanat voidaan pestä 60 asteessa.

Käännä pussilakana ja tynnyliina aina pestäessä nurin päin. Näin värit pysyvät kirkkaina pidempään. Kääntämällä tuotteet nurin päin pestäessä, vältät myös pinnan nukkaantumisen.

Saadaksesi lakanan yhtä sileäksi, pehmeäksi ja kiiltäväksi kuin ennen pesua, täytyy lakana siilitä tai mankeloida. Siilitä tai mankeloi lakana kun se on vielä hieman kostea.

Kaikki lakanat voi kuivattaa kuivausrummussa, mutta rumpukuivausta ei suositella satiinilakanoille. Satiinilakanat ovat laadultaan muita lakanalaatuja herempiä, ja kuivausrumpu kuluttaa kangasta erityisen paljon.



Frotee-tuotteet

Hemtex suosittelee pyyhkeen pesua 60 asteessa.

Käytä pesuainetta säästeliäästi. Pesuaineen yliannostus vaikuttaa pesukoneen huuhtelukykyyneen, ja pesuainetta saattaa jäädä pyyhkeeseen. Vähempi määrä pesuainetta säästää myös luontoa!

Pese pyyhkeesi aina ennen käyttöönottoa. Oikaise kaikki reunat pesun jälkeen, sillä ne vetäytyvät helposti kasaan pestäessä. Tämä johtuu siitä, että pohjakudos kutistuu pesun aikana, jolloin langat kiristyvät tiiviimmiksi.

Suosittellemme välttämään huuhteluaineen käyttöä. Huuhteluaine heikentää pyyhkeen imukykyä. Monet haluavat kuitenkin käyttää huuhteluainetta, eikä pienellä määrällä joka pesun yhteydessä ole suurta vaikutusta.

Rumpukuivaus saa pyyhkeen tuntumaan pehmeämmältä ja pöyheämmältä, mutta pyyhe kuluu ja sen väri haalistuu nopeammin rumpukuivauksessa.